

ORACLE CORP. FUTURE (ORCF) - EUX/202612

16.07.2024 18:50:45

Kurs
155,7774 USD
 Differenz  -1,07% (-1,69)

Stammdaten	
Symbol	ORCFZ26
Börse	Eurex
Währung	USD
Wertpapierkategorie	Future
Basiswert	ORACLE CORP
Fälligkeit	12-2026
Kontraktgröße	100

Marktdaten	
Geld (Volumen)	- USD (-)
Brief (Volumen)	- USD (-)
Eröffnung	155,7774 USD
Hoch	155,7774 USD
Tief	155,7774 USD
Schluss Vortag	157,4658 USD
Basiswert	ORACLE CORP
Kurs Basiswerts (Datum)	142,61 (16.07.24)
Schlusskurs (Datum)	155,78 (16.07.24)
Open Interest	0

Performance und Risiko			
	6M	1J	3J
Perf (%)	+34,16%	-	-
Perf (abs.)	+39,66	-	-
Beta	-	-	-
Volatilität	33,38	-	-










Futures und Optionen	
Zugehörige Futures	-
Zugehörige Optionen	-



Die Wertentwicklung der Vergangenheit lässt keine verlässlichen Rückschlüsse auf die zukünftige Entwicklung eines Finanzinstruments zu.
 Quelle: FactSet

Kursdaten	
Ø Kurs 5 Tage Ø Volumen 5 Tage (Stk.)	155,9962 USD (0)
Ø Kurs 30 Tage Ø Volumen 30 Tage (Stk.)	152,6053 USD (0)
Ø Kurs 100 Tage Ø Volumen 100 Tage (Stk.)	138,5491 USD (0)
Ø Kurs 250 Tage Ø Volumen 250 Tage	- USD (-)
Hoch seit 1.1. Datum	158,5672 USD (18.06.2024)
Tief seit 1.1. Datum	111,3892 USD (03.01.2024)
52 Wochen Hoch Datum	- USD (-)
52 Wochen Tief Datum	- USD (-)

Aktuellstes Research

Basiswert	Branchen	Märkte		
Datum			Überschrift	Download
15.07.2024			Aktienempfehlungen Global	
12.07.2024			Global Equity Ratings	
21.06.2024			Global Equity Ratings	
21.06.2024			Aktienempfehlungen Global	
14.06.2024			Global Equity Ratings	