

PEPSICO INC. FUTURE (PEPF) - EUX/202612

04.07.2024 15:24:01

Kurs
168,8635 USDDifferenz  0,00% (0,00)

Stammdaten

Symbol	PEPFZ26
Börse	Eurex
Währung	USD
Wertpapierkategorie	Future
Basiswert	PEPSICO INC.
Fälligkeit	12-2026
Kontraktgröße	100

Marktdaten

Geld (Volumen)	- USD (-)
Brief (Volumen)	- USD (-)
Eröffnung	168,8635 USD
Hoch	168,8635 USD
Tief	168,8635 USD
Schluss Vortag	168,8635 USD
Basiswert	PEPSICO INC.
Kurs Basiswerts (Datum)	162,60 (03.07.24)
Schlusskurs (Datum)	168,86 (04.07.24)
Open Interest	0

Performance und Risiko

	6M	1J	3J
Perf (%)	-6,51%	-	-
Perf (abs.)	-11,76	-	-
Beta	-	-	-
Volatilität	16,16	-	-

Futures und Optionen

Zugehörige Futures	-
Zugehörige Optionen	-



12.2023 02.2024 04.2024 06.2024










5J

Die Wertentwicklung der Vergangenheit lässt keine verlässlichen Rückschlüsse auf die zukünftige Entwicklung eines Finanzinstruments zu.
Quelle: FactSet

Kursdaten

Ø Kurs 5 Tage Ø Volumen 5 Tage (Stk.)	170,1859 USD (0)
Ø Kurs 30 Tage Ø Volumen 30 Tage (Stk.)	175,9400 USD (0)
Ø Kurs 100 Tage Ø Volumen 100 Tage (Stk.)	178,8106 USD (0)
Ø Kurs 250 Tage Ø Volumen 250 Tage	- USD (-)
Hoch seit 1.1. Datum	192,1348 USD (17.05.2024)
Tief seit 1.1. Datum	168,8635 USD (03.07.2024)
52 Wochen Hoch Datum	- USD (-)
52 Wochen Tief Datum	- USD (-)

Aktuellstes Research

Basiswert	Branchen	Märkte		
Datum			Überschrift	Download
21.06.2024			Global Equity Ratings	
21.06.2024			Aktienempfehlungen Global	
14.06.2024			Global Equity Ratings	
14.06.2024			Aktienempfehlungen Global	
29.05.2024			Global Equity Ratings	