

# UNITEDHEALTH GROUP INC. FUTURE (UNHF) - EUX/202612

29.07.2024 18:35:47

**Kurs**  
**608,3197** USD

**Differenz**  **-1,43% (-8,83)**

**Stammdaten**

Symbol UNHFZ26  
 Börse Eurex  
 Währung USD  
 Wertpapierkategorie Future  
 Basiswert UNITEDHEALTH GROUP INC.  
 Fälligkeit 12-2026  
 Kontraktgröße 100

**Marktdaten**

Geld (Volumen) - USD (-)  
 Brief (Volumen) - USD (-)  
 Eröffnung 608,3197 USD  
 Hoch 608,3197 USD  
 Tief 608,3197 USD  
 Schluss Vortag 617,1499 USD  
 Basiswert UNITEDHEALTH GROUP INC.  
 Kurs Basiswerts (Datum) 566,75 (29.07.24)  
 Schlusskurs (Datum) 608,32 (29.07.24)  
 Open Interest 0

**Performance und Risiko**

	6M	1J	3J
Perf (%)	+11,56%	-	-
Perf (abs.)	+63,05	-	-
Beta	-	-	-
Volatilität	27,83	-	-

**Futures und Optionen**

Zugehörige Futures -  
 Zugehörige Optionen -












Die Wertentwicklung der Vergangenheit lässt keine verlässlichen Rückschlüsse auf die zukünftige Entwicklung eines Finanzinstruments zu.  
 Quelle: FactSet

**Kursdaten**

Ø Kurs 5 Tage | Ø Volumen 5 Tage (Stk.) 606,1111 USD (0)  
 Ø Kurs 30 Tage | Ø Volumen 30 Tage (Stk.) 555,3133 USD (0)  
 Ø Kurs 100 Tage | Ø Volumen 100 Tage (Stk.) 539,6437 USD (0)  
 Ø Kurs 250 Tage | Ø Volumen 250 Tage - USD (-)  
 Hoch seit 1.1. | Datum 617,1499 USD (26.07.2024)  
 Tief seit 1.1. | Datum 478,6923 USD (12.04.2024)  
 52 Wochen Hoch | Datum - USD (-)  
 52 Wochen Tief | Datum - USD (-)

**Aktuellstes Research**

Basiswert	Branchen	Märkte		
Datum			Überschrift	Download
24.07.2024			Global Equity Ratings	
24.07.2024			Aktienempfehlungen Global	
15.07.2024			Aktienempfehlungen Global	
12.07.2024			Global Equity Ratings	
21.06.2024			Global Equity Ratings	