

JUNGHEINRICH AG FUTURE (JUNF) - EUX/202612

12.07.2024 19:02:41

Kurs
33,3496 EUR
 Differenz  -0,20% (-0,07)

Stammdaten

Symbol	JUNFZ26
Börse	Eurex
Währung	EUR
Wertpapierkategorie	Future
Basiswert	JUNGHEINRICH AG VZ
Fälligkeit	12-2026
Kontraktgröße	100

Marktdaten

Geld (Volumen)	- EUR (-)
Brief (Volumen)	- EUR (-)
Eröffnung	33,3496 EUR
Hoch	33,3496 EUR
Tief	33,3496 EUR
Schluss Vortag	33,4175 EUR
Basiswert	JUNGHEINRICH AG VZ
Kurs Basiswerts (Datum)	31,68 (12.07.24)
Schlusskurs (Datum)	33,35 (12.07.24)
Open Interest	0

Performance und Risiko

	6M	1J	3J
Perf (%)	-0,44%	-	-
Perf (abs.)	-0,15	-	-
Beta	-	-	-
Volatilität	31,63	-	-

Futures und Optionen

Zugehörige Futures	-
Zugehörige Optionen	-

5J








Die Wertentwicklung der Vergangenheit lässt keine verlässlichen Rückschlüsse auf die zukünftige Entwicklung eines Finanzinstruments zu.
 Quelle: FactSet

Kursdaten

Ø Kurs 5 Tage Ø Volumen 5 Tage (Stk.)	33,1337 EUR (0)
Ø Kurs 30 Tage Ø Volumen 30 Tage (Stk.)	34,3749 EUR (0)
Ø Kurs 100 Tage Ø Volumen 100 Tage (Stk.)	35,3153 EUR (0)
Ø Kurs 250 Tage Ø Volumen 250 Tage	- EUR (-)
Hoch seit 1.1. Datum	40,5579 EUR (09.04.2024)
Tief seit 1.1. Datum	29,6859 EUR (28.02.2024)
52 Wochen Hoch Datum	- EUR (-)
52 Wochen Tief Datum	- EUR (-)

Aktuellstes Research

Branchen		Märkte	
Datum		Überschrift	Download
12.07.2024		Global Equity Ratings	
12.07.2024		Aktienempfehlungen Global	
09.07.2024		Aktienempfehlungen Österreich	
24.06.2024		Aktienempfehlungen Österreich	
21.06.2024		Global Equity Ratings	