


PFIZER INC. FUTURE (PFEF) - EUX/202612

14.05.2024 18:48:21

Kurs
28,2711 USD

Differenz  -0,18% (-0,05)

Stammdaten

Symbol PFEFZ26
 Börse Eurex
 Währung USD
 Wertpapierkategorie Future
 Basiswert PFIZER INC
 Fälligkeit 12-2026
 Kontraktgröße 100

Marktdaten

Geld (Volumen) - USD (-)
 Brief (Volumen) - USD (-)
 Eröffnung 28,2711 USD
 Hoch 28,2711 USD
 Tief 28,2711 USD
 Schluss Vortag 28,3233 USD
 Basiswert PFIZER INC
 Kurs Basiswerts (Datum) 28,225 (14.05.24)
 Schlusskurs (Datum) 28,27 (14.05.24)
 Open Interest 0

Performance und Risiko

	6M	1J	3J
Perf (%)	-	-	-
Perf (abs.)	-	-	-
Beta	-	-	-
Volatilität	-	-	-

Futures und Optionen

Zugehörige Futures -
 Zugehörige Optionen -












Die Wertentwicklung der Vergangenheit lässt keine verlässlichen Rückschlüsse auf die zukünftige Entwicklung eines Finanzinstruments zu.
 Quelle: FactSet

Kursdaten

Ø Kurs 5 Tage | Ø Volumen 5 Tage (Stk.) 28,0248 USD (0)
 Ø Kurs 30 Tage | Ø Volumen 30 Tage (Stk.) 26,1042 USD (0)
 Ø Kurs 100 Tage | Ø Volumen 100 Tage (Stk.) 26,5616 USD (0)
 Ø Kurs 250 Tage | Ø Volumen 250 Tage - USD (-)
 Hoch seit 1.1. | Datum 28,6708 USD (02.01.2024)
 Tief seit 1.1. | Datum 24,4285 USD (18.04.2024)
 52 Wochen Hoch | Datum - USD (-)
 52 Wochen Tief | Datum - USD (-)

Aktuellstes Research

Basiswert	Branchen	Märkte		
Datum			Überschrift	Download
26.04.2024			Global Equity Ratings	
26.04.2024			Aktienempfehlungen Global	
03.04.2024			Global Equity Ratings	
03.04.2024			Aktienempfehlungen Global	
13.03.2024			Global Equity Ratings	