

EXXON MOBIL CORP. FUTURE (XOMF) - EUX/202612

21.06.2024 19:18:03

Kurs
115,4412 USD

Differenz  0,21% (0,24)

Stammdaten

Symbol	XOMFZ26
Börse	Eurex
Währung	USD
Wertpapierkategorie	Future
Basiswert	EXXON MOBIL CORPORATION
Fälligkeit	12-2026
Kontraktgröße	100

Marktdaten

Geld (Volumen)	- USD (-)
Brief (Volumen)	- USD (-)
Eröffnung	115,4412 USD
Hoch	115,4412 USD
Tief	115,4412 USD
Schluss Vortag	115,2042 USD
Basiswert	EXXON MOBIL CORPORATION
Kurs Basiswerts (Datum)	110,76 (21.06.24)
Schlusskurs (Datum)	115,44 (21.06.24)
Open Interest	0

Performance und Risiko

	6M	1J	3J
Perf (%)	+8,70%	-	-
Perf (abs.)	+9,24	-	-
Beta	-	-	-
Volatilität	19,48	-	-

Futures und Optionen

Zugehörige Futures	-
Zugehörige Optionen	-

5J












Die Wertentwicklung der Vergangenheit lässt keine verlässlichen Rückschlüsse auf die zukünftige Entwicklung eines Finanzinstruments zu.
Quelle: FactSet

Kursdaten

Ø Kurs 5 Tage Ø Volumen 5 Tage (Stk.)	113,8804 USD (0)
Ø Kurs 30 Tage Ø Volumen 30 Tage (Stk.)	118,4641 USD (0)
Ø Kurs 100 Tage Ø Volumen 100 Tage (Stk.)	116,4558 USD (0)
Ø Kurs 250 Tage Ø Volumen 250 Tage	- USD (-)
Hoch seit 1.1. Datum	128,0884 USD (12.04.2024)
Tief seit 1.1. Datum	96,5234 USD (22.01.2024)
52 Wochen Hoch Datum	- USD (-)
52 Wochen Tief Datum	- USD (-)

Aktuellstes Research

Basiswert	Branchen	Märkte		
Datum			Überschrift	Download
21.06.2024			Global Equity Ratings	
21.06.2024			Aktienempfehlungen Global	
14.06.2024			Global Equity Ratings	
14.06.2024			Aktienempfehlungen Global	
29.05.2024			Global Equity Ratings	