


EXXON MOBIL CORP. FUTURE (XOMF) - EUX/202612

14.06.2024 18:39:41

Kurs
112,1059 USD

Differenz  **-1,25% (-1,42)**

Stammdaten

Symbol XOMFZ26
 Börse Eurex
 Währung USD
 Wertpapierkategorie Future
 Basiswert EXXON MOBIL CORPORATION
 Fälligkeit 12-2026
 Kontraktgröße 100

Marktdaten

Geld (Volumen) - USD (-)
 Brief (Volumen) - USD (-)
 Eröffnung 112,1059 USD
 Hoch 112,1059 USD
 Tief 112,1059 USD
 Schluss Vortag 113,5234 USD
 Basiswert EXXON MOBIL CORPORATION
 Kurs Basiswerts (Datum) 109,11 (14.06.24)
 Schlusskurs (Datum) 112,11 (14.06.24)
 Open Interest 0

Performance und Risiko

	6M	1J	3J
Perf (%)	+4,69%	-	-
Perf (abs.)	+5,02	-	-
Beta	-	-	-
Volatilität	20,22	-	-

Futures und Optionen

Zugehörige Futures -
 Zugehörige Optionen -












Die Wertentwicklung der Vergangenheit lässt keine verlässlichen Rückschlüsse auf die zukünftige Entwicklung eines Finanzinstruments zu.
 Quelle: FactSet

Kursdaten

Ø Kurs 5 Tage Ø Volumen 5 Tage (Stk.)	115,2122 USD (0)
Ø Kurs 30 Tage Ø Volumen 30 Tage (Stk.)	119,8528 USD (0)
Ø Kurs 100 Tage Ø Volumen 100 Tage (Stk.)	115,8802 USD (0)
Ø Kurs 250 Tage Ø Volumen 250 Tage	- USD (-)
Hoch seit 1.1. Datum	128,0884 USD (12.04.2024)
Tief seit 1.1. Datum	96,5234 USD (22.01.2024)
52 Wochen Hoch Datum	- USD (-)
52 Wochen Tief Datum	- USD (-)

Aktuellstes Research

Basiswert	Branchen	Märkte		
Datum			Überschrift	Download
14.06.2024			Global Equity Ratings	
14.06.2024			Aktienempfehlungen Global	
29.05.2024			Global Equity Ratings	
29.05.2024			Aktienempfehlungen Global	
26.04.2024			Global Equity Ratings	