

# EXXON MOBIL CORP. FUTURE (XOMF) - EUX/202612

22.05.2024 18:37:08

**Kurs**  
**121,057 USD**  
 Differenz  -2,21% (-2,74)

Stammdaten	
Symbol	XOMFZ26
Börse	Eurex
Währung	USD
Wertpapierkategorie	Future
Basiswert	EXXON MOBIL CORPORATION
Fälligkeit	12-2026
Kontraktgröße	100

Marktdaten	
Geld (Volumen)	- USD (-)
Brief (Volumen)	- USD (-)
Eröffnung	121,057 USD
Hoch	121,057 USD
Tief	121,057 USD
Schluss Vortag	123,7934 USD
Basiswert	EXXON MOBIL CORPORATION
Kurs Basiswerts (Datum)	115,05 (23.05.24)
Schlusskurs (Datum)	121,06 (22.05.24)
Open Interest	0

Performance und Risiko			
	6M	1J	3J
Perf (%)	+9,07%	-	-
Perf (abs.)	+10,07	-	-
Beta	-	-	-
Volatilität	20,83	-	-










Futures und Optionen	
Zugehörige Futures	-
Zugehörige Optionen	-



Die Wertentwicklung der Vergangenheit lässt keine verlässlichen Rückschlüsse auf die zukünftige Entwicklung eines Finanzinstruments zu.  
 Quelle: FactSet

Kursdaten	
Ø Kurs 5 Tage   Ø Volumen 5 Tage (Stk.)	123,617 USD (0)
Ø Kurs 30 Tage   Ø Volumen 30 Tage (Stk.)	124,053 USD (0)
Ø Kurs 100 Tage   Ø Volumen 100 Tage (Stk.)	112,918 USD (0)
Ø Kurs 250 Tage   Ø Volumen 250 Tage	- USD (-)
Hoch seit 1.1.   Datum	128,088 USD (12.04.2024)
Tief seit 1.1.   Datum	96,523 USD (22.01.2024)
52 Wochen Hoch   Datum	- USD (-)
52 Wochen Tief   Datum	- USD (-)

### Aktuellstes Research

Basiswert	Branchen	Märkte		
Datum			Überschrift	Download
26.04.2024			Global Equity Ratings	
26.04.2024			Aktienempfehlungen Global	
03.04.2024			Global Equity Ratings	
03.04.2024			Aktienempfehlungen Global	
13.03.2024			Global Equity Ratings	