

BRISTOL-MYERS SQUIBB CO. FUTURE (BMYF) - EUX/202612

17.09.2024 18:45:46

Kurs
48,2195 USDDifferenz  -0,23% (-0,11)

Stammdaten

Symbol	BMYFZ26
Börse	Eurex
Währung	USD
Wertpapierkategorie	Future
Basiswert	BRISTOL-MYERS SQUIBB CO.
Fälligkeit	12-2026
Kontraktgröße	100

Marktdaten

Geld (Volumen)	- USD (-)
Brief (Volumen)	- USD (-)
Eröffnung	48,2195 USD
Hoch	48,2195 USD
Tief	48,2195 USD
Schluss Vortag	48,3295 USD
Basiswert	BRISTOL-MYERS SQUIBB CO.
Kurs Basiswerts (Datum)	49,465 (18.09.24)
Schlusskurs (Datum)	48,22 (17.09.24)
Open Interest	0

Performance und Risiko

	6M	1J	3J
Perf (%)	-8,68%	-	-
Perf (abs.)	-4,59	-	-
Beta	-	-	-
Volatilität	32,36	-	-

Futures und Optionen

Zugehörige Futures	-
Zugehörige Optionen	-












5J

Die Wertentwicklung der Vergangenheit lässt keine verlässlichen Rückschlüsse auf die zukünftige Entwicklung eines Finanzinstruments zu.
Quelle: FactSet

Kursdaten

Ø Kurs 5 Tage Ø Volumen 5 Tage (Stk.)	47,6055 USD (0)
Ø Kurs 30 Tage Ø Volumen 30 Tage (Stk.)	47,6722 USD (0)
Ø Kurs 100 Tage Ø Volumen 100 Tage (Stk.)	43,6919 USD (0)
Ø Kurs 250 Tage Ø Volumen 250 Tage	- USD (-)
Hoch seit 1.1. Datum	54,3629 USD (13.03.2024)
Tief seit 1.1. Datum	38,5888 USD (05.07.2024)
52 Wochen Hoch Datum	- USD (-)
52 Wochen Tief Datum	- USD (-)

Aktuellstes Research

Basiswert	Branchen	Märkte		
Datum			Überschrift	Download
11.09.2024			Global Equity Ratings	
11.09.2024			Aktienempfehlungen Global	
05.09.2024			Global Equity Ratings	
05.09.2024			Aktienempfehlungen Global	
12.08.2024			Global Equity Ratings	