

BRISTOL-MYERS SQUIBB CO. FUTURE (BMYF) - EUX/202612

22.07.2024 18:34:43

Kurs
42,0118 USDDifferenz  2,31% (0,95)

Stammdaten

Symbol	BMYFZ26
Börse	Eurex
Währung	USD
Wertpapierkategorie	Future
Basiswert	BRISTOL-MYERS SQUIBB CO.
Fälligkeit	12-2026
Kontraktgröße	100

Marktdaten

Geld (Volumen)	- USD (-)
Brief (Volumen)	- USD (-)
Eröffnung	42,0118 USD
Hoch	42,0118 USD
Tief	42,0118 USD
Schluss Vortag	41,0641 USD
Basiswert	BRISTOL-MYERS SQUIBB CO.
Kurs Basiswerts (Datum)	42,67 (22.07.24)
Schlusskurs (Datum)	42,01 (22.07.24)
Open Interest	0

Performance und Risiko

	6M	1J	3J
Perf (%)	-14,37%	-	-
Perf (abs.)	-7,05	-	-
Beta	-	-	-
Volatilität	28,77	-	-

Futures und Optionen

Zugehörige Futures	-
Zugehörige Optionen	-












5J

Die Wertentwicklung der Vergangenheit lässt keine verlässlichen Rückschlüsse auf die zukünftige Entwicklung eines Finanzinstruments zu.
Quelle: FactSet

Kursdaten

Ø Kurs 5 Tage Ø Volumen 5 Tage (Stk.)	41,5998 USD (0)
Ø Kurs 30 Tage Ø Volumen 30 Tage (Stk.)	40,2256 USD (0)
Ø Kurs 100 Tage Ø Volumen 100 Tage (Stk.)	45,2074 USD (0)
Ø Kurs 250 Tage Ø Volumen 250 Tage	- USD (-)
Hoch seit 1.1. Datum	54,3629 USD (13.03.2024)
Tief seit 1.1. Datum	38,5888 USD (05.07.2024)
52 Wochen Hoch Datum	- USD (-)
52 Wochen Tief Datum	- USD (-)

Aktuellstes Research

Basiswert	Branchen	Märkte	
Datum		Überschrift	Download
15.07.2024		Aktienempfehlungen Global	
12.07.2024		Global Equity Ratings	
21.06.2024		Global Equity Ratings	
21.06.2024		Aktienempfehlungen Global	
14.06.2024		Global Equity Ratings	