

GILEAD SCIENCES INC. FUTURE (GILF) - EUX/202612

29.05.2024 18:45:14

Kurs
63,0632 USD

Differenz  -2,10% (-1,35)

Stammdaten

Symbol	GILFZ26
Börse	Eurex
Währung	USD
Wertpapierkategorie	Future
Basiswert	GILEAD SCIENCES INC.
Fälligkeit	12-2026
Kontraktgröße	100

Marktdaten

Geld (Volumen)	- USD (-)
Brief (Volumen)	- USD (-)
Eröffnung	63,0632 USD
Hoch	63,0632 USD
Tief	63,0632 USD
Schluss Vortag	64,4172 USD
Basiswert	GILEAD SCIENCES INC.
Kurs Basiswerts (Datum)	63,33 (29.05.24)
Schlusskurs (Datum)	63,06 (29.05.24)
Open Interest	0

Performance und Risiko

	6M	1J	3J
Perf (%)	-18,01%	-	-
Perf (abs.)	-14,15	-	-
Beta	-	-	-
Volatilität	26,05	-	-

Futures und Optionen

Zugehörige Futures	-
Zugehörige Optionen	-

5J












Die Wertentwicklung der Vergangenheit lässt keine verlässlichen Rückschlüsse auf die zukünftige Entwicklung eines Finanzinstruments zu.
Quelle: FactSet

Kursdaten

Ø Kurs 5 Tage Ø Volumen 5 Tage (Stk.)	65,9408 USD (0)
Ø Kurs 30 Tage Ø Volumen 30 Tage (Stk.)	66,4504 USD (0)
Ø Kurs 100 Tage Ø Volumen 100 Tage (Stk.)	73,2498 USD (0)
Ø Kurs 250 Tage Ø Volumen 250 Tage	- USD (-)
Hoch seit 1.1. Datum	88,7524 USD (19.01.2024)
Tief seit 1.1. Datum	64,2380 USD (06.05.2024)
52 Wochen Hoch Datum	- USD (-)
52 Wochen Tief Datum	- USD (-)

Aktuellstes Research

Basiswert	Branchen	Märkte		
Datum			Überschrift	Download
29.05.2024			Global Equity Ratings	
29.05.2024			Aktienempfehlungen Global	
26.04.2024			Global Equity Ratings	
26.04.2024			Aktienempfehlungen Global	
03.04.2024			Global Equity Ratings	