

CHEVRON CORP. FUTURE (CVXF) - EUX/202612

09.08.2024 18:43:12

Kurs
142,6538 USD

Differenz  0,87% (1,23)

Stammdaten

Symbol	CVXFZ26
Börse	Eurex
Währung	USD
Wertpapierkategorie	Future
Basiswert	CHEVRON CORPORATION
Fälligkeit	12-2026
Kontraktgröße	100

Marktdaten

Geld (Volumen)	- USD (-)
Brief (Volumen)	- USD (-)
Eröffnung	142,6538 USD
Hoch	142,6538 USD
Tief	142,6538 USD
Schluss Vortag	141,4191 USD
Basiswert	CHEVRON CORPORATION
Kurs Basiswerts (Datum)	144,99 (09.08.24)
Schlusskurs (Datum)	142,65 (09.08.24)
Open Interest	0

Performance und Risiko

	6M	1J	3J
Perf (%)	-5,74%	-	-
Perf (abs.)	-8,69	-	-
Beta	-	-	-
Volatilität	23,10	-	-

Futures und Optionen

Zugehörige Futures	-
Zugehörige Optionen	-

5J












Die Wertentwicklung der Vergangenheit lässt keine verlässlichen Rückschlüsse auf die zukünftige Entwicklung eines Finanzinstruments zu.
Quelle: FactSet

Kursdaten

Ø Kurs 5 Tage Ø Volumen 5 Tage (Stk.)	141,8593 USD (0)
Ø Kurs 30 Tage Ø Volumen 30 Tage (Stk.)	154,8788 USD (0)
Ø Kurs 100 Tage Ø Volumen 100 Tage (Stk.)	159,8286 USD (0)
Ø Kurs 250 Tage Ø Volumen 250 Tage	- USD (-)
Hoch seit 1.1. Datum	170,3680 USD (29.04.2024)
Tief seit 1.1. Datum	139,3305 USD (18.01.2024)
52 Wochen Hoch Datum	- USD (-)
52 Wochen Tief Datum	- USD (-)

Aktuellstes Research

Basiswert	Branchen	Märkte		
Datum			Überschrift	Download
24.07.2024			Global Equity Ratings	
24.07.2024			Aktienempfehlungen Global	
15.07.2024			Aktienempfehlungen Global	
12.07.2024			Global Equity Ratings	
21.06.2024			Global Equity Ratings	