


# CHEVRON CORP. FUTURE (CVXF) - EUX/202612

04.06.2024 18:34:00

**Kurs**  
**158,2566** USD

**Differenz**  **-2,35% (-3,80)**

**Stammdaten**

Symbol CVXFZ26  
 Börse Eurex  
 Währung USD  
 Wertpapierkategorie Future  
 Basiswert CHEVRON CORPORATION  
 Fälligkeit 12-2026  
 Kontraktgröße 100

**Marktdaten**

Geld (Volumen) - USD (-)  
 Brief (Volumen) - USD (-)  
 Eröffnung 158,2566 USD  
 Hoch 158,2566 USD  
 Tief 158,2566 USD  
 Schluss Vortag 162,061 USD  
 Basiswert CHEVRON CORPORATION  
 Kurs Basiswerts (Datum) 156,13 (04.06.24)  
 Schlusskurs (Datum) 158,26 (04.06.24)  
 Open Interest 0

**Performance und Risiko**

	6M	1J	3J
Perf (%)	+4,35%	-	-
Perf (abs.)	+6,60	-	-
Beta	-	-	-
Volatilität	20,75	-	-

**Futures und Optionen**

Zugehörige Futures -  
 Zugehörige Optionen -












Die Wertentwicklung der Vergangenheit lässt keine verlässlichen Rückschlüsse auf die zukünftige Entwicklung eines Finanzinstruments zu.  
 Quelle: FactSet

**Kursdaten**

Ø Kurs 5 Tage | Ø Volumen 5 Tage (Stk.) 161,1579 USD (0)  
 Ø Kurs 30 Tage | Ø Volumen 30 Tage (Stk.) 164,6577 USD (0)  
 Ø Kurs 100 Tage | Ø Volumen 100 Tage (Stk.) 157,2914 USD (0)  
 Ø Kurs 250 Tage | Ø Volumen 250 Tage - USD (-)  
 Hoch seit 1.1. | Datum 170,3680 USD (29.04.2024)  
 Tief seit 1.1. | Datum 139,3305 USD (18.01.2024)  
 52 Wochen Hoch | Datum - USD (-)  
 52 Wochen Tief | Datum - USD (-)

**Aktuellstes Research**

Basiswert	Branchen	Märkte		
Datum			Überschrift	Download
29.05.2024			Global Equity Ratings	
29.05.2024			Aktienempfehlungen Global	
26.04.2024			Global Equity Ratings	
26.04.2024			Aktienempfehlungen Global	
03.04.2024			Global Equity Ratings	