

AMGEN INC. FUTURE (AMGF) - EUX/202612

12.06.2024 18:35:39

Kurs
311,9893 USD

Differenz  -0,39% (-1,23)

Stammdaten

Symbol	AMGFZ26
Börse	Eurex
Währung	USD
Wertpapierkategorie	Future
Basiswert	AMGEN INC.
Fälligkeit	12-2026
Kontraktgröße	100

Marktdaten

Geld (Volumen)	- USD (-)
Brief (Volumen)	- USD (-)
Eröffnung	311,9893 USD
Hoch	311,9893 USD
Tief	311,9893 USD
Schluss Vortag	313,223 USD
Basiswert	AMGEN INC.
Kurs Basiswerts (Datum)	296,36 (13.06.24)
Schlusskurs (Datum)	311,99 (12.06.24)
Open Interest	0

Performance und Risiko

	6M	1J	3J
Perf (%)	+5,27%	-	-
Perf (abs.)	+15,62	-	-
Beta	-	-	-
Volatilität	31,39	-	-

Futures und Optionen

Zugehörige Futures	-
Zugehörige Optionen	-












Die Wertentwicklung der Vergangenheit lässt keine verlässlichen Rückschlüsse auf die zukünftige Entwicklung eines Finanzinstruments zu.
Quelle: FactSet

Kursdaten

Ø Kurs 5 Tage Ø Volumen 5 Tage (Stk.)	316,7645 USD (0)
Ø Kurs 30 Tage Ø Volumen 30 Tage (Stk.)	319,9876 USD (0)
Ø Kurs 100 Tage Ø Volumen 100 Tage (Stk.)	302,6466 USD (0)
Ø Kurs 250 Tage Ø Volumen 250 Tage	- USD (-)
Hoch seit 1.1. Datum	338,4442 USD (02.02.2024)
Tief seit 1.1. Datum	272,3767 USD (17.04.2024)
52 Wochen Hoch Datum	- USD (-)
52 Wochen Tief Datum	- USD (-)

Aktuellstes Research

Basiswert	Branchen	Märkte		
Datum			Überschrift	Download
29.05.2024			Global Equity Ratings	
29.05.2024			Aktienempfehlungen Global	
26.04.2024			Global Equity Ratings	
26.04.2024			Aktienempfehlungen Global	
03.04.2024			Global Equity Ratings	