

# AMGEN INC. FUTURE (AMGF) - EUX/202612

16.05.2024 18:30:27

**Kurs**  
**328,3365** USD  
 Differenz  -0,69% (-2,29)

### Stammdaten

Symbol	AMGFZ26
Börse	Eurex
Währung	USD
Wertpapierkategorie	Future
Basiswert	AMGEN INC.
Fälligkeit	12-2026
Kontraktgröße	100

### Marktdaten

Geld (Volumen)	- USD (-)
Brief (Volumen)	- USD (-)
Eröffnung	328,3365 USD
Hoch	328,3365 USD
Tief	328,3365 USD
Schluss Vortag	330,631 USD
Basiswert	AMGEN INC.
Kurs Basiswerts (Datum)	310,875 (17.05.24)
Schlusskurs (Datum)	328,34 (16.05.24)
Open Interest	0

### Performance und Risiko

	6M	1J	3J
Perf (%)	-	-	-
Perf (abs.)	-	-	-
Beta	-	-	-
Volatilität	-	-	-

### Futures und Optionen

Zugehörige Futures	-
Zugehörige Optionen	-












Die Wertentwicklung der Vergangenheit lässt keine verlässlichen Rückschlüsse auf die zukünftige Entwicklung eines Finanzinstruments zu.  
 Quelle: FactSet

### Kursdaten

Ø Kurs 5 Tage   Ø Volumen 5 Tage (Stk.)	326,0056 USD (0)
Ø Kurs 30 Tage   Ø Volumen 30 Tage (Stk.)	293,1867 USD (0)
Ø Kurs 100 Tage   Ø Volumen 100 Tage (Stk.)	301,0963 USD (0)
Ø Kurs 250 Tage   Ø Volumen 250 Tage	- USD (-)
Hoch seit 1.1.   Datum	338,4442 USD (02.02.2024)
Tief seit 1.1.   Datum	272,3767 USD (17.04.2024)
52 Wochen Hoch   Datum	- USD (-)
52 Wochen Tief   Datum	- USD (-)

### Aktuellstes Research

Basiswert	Branchen	Märkte		
Datum			Überschrift	Download
26.04.2024			Global Equity Ratings	
26.04.2024			Aktienempfehlungen Global	
03.04.2024			Global Equity Ratings	
03.04.2024			Aktienempfehlungen Global	
13.03.2024			Global Equity Ratings	