

BP PLC FUTURE (BPF) - EUX/202612

17.05.2024 19:04:47

Kurs
485,5718 GBPDifferenz  0,58% (2,82)

Stammdaten

Symbol	BPFZ26
Börse	Eurex
Währung	GBP
Wertpapierkategorie	Future
Basiswert	BP PLC
Fälligkeit	12-2026
Kontraktgröße	1.000

Marktdaten

Geld (Volumen)	- GBP (-)
Brief (Volumen)	- GBP (-)
Eröffnung	485,5718 GBP
Hoch	485,5718 GBP
Tief	485,5718 GBP
Schluss Vortag	482,7509 GBP
Basiswert	BP PLC
Kurs Basiswerts (Datum)	491,30 (17.05.24)
Schlusskurs (Datum)	485,57 (17.05.24)
Open Interest	0

Performance und Risiko

	6M	1J	3J
Perf (%)	-	-	-
Perf (abs.)	-	-	-
Beta	-	-	-
Volatilität	-	-	-

Futures und Optionen

Zugehörige Futures	-
Zugehörige Optionen	-

5J












Die Wertentwicklung der Vergangenheit lässt keine verlässlichen Rückschlüsse auf die zukünftige Entwicklung eines Finanzinstruments zu.

Quelle: FactSet

Kursdaten

Ø Kurs 5 Tage Ø Volumen 5 Tage (Stk.)	488,2127 GBP (0)
Ø Kurs 30 Tage Ø Volumen 30 Tage (Stk.)	507,2513 GBP (0)
Ø Kurs 100 Tage Ø Volumen 100 Tage (Stk.)	471,9326 GBP (0)
Ø Kurs 250 Tage Ø Volumen 250 Tage	- GBP (-)
Hoch seit 1.1. Datum	536,3244 GBP (12.04.2024)
Tief seit 1.1. Datum	421,6173 GBP (18.01.2024)
52 Wochen Hoch Datum	- GBP (-)
52 Wochen Tief Datum	- GBP (-)

Aktuellstes Research

Basiswert	Branchen		
Datum		Überschrift	Download
26.04.2024		Global Equity Ratings	
26.04.2024		Aktienempfehlungen Global	
03.04.2024		Global Equity Ratings	
03.04.2024		Aktienempfehlungen Global	
13.03.2024		Global Equity Ratings	