

BP PLC FUTURE (BPF) - EUX/202612

02.05.2024 18:23:16

Kurs
511,3214 GBP

Differenz  **-0,99% (-5,12)**

Stammdaten

Symbol	BPFZ26
Börse	Eurex
Währung	GBp
Wertpapierkategorie	Future
Basiswert	BP PLC
Fälligkeit	12-2026
Kontraktgröße	1.000

Marktdaten

Geld (Volumen)	- GBp (-)
Brief (Volumen)	- GBp (-)
Eröffnung	511,3214 GBp
Hoch	511,3214 GBp
Tief	511,3214 GBp
Schluss Vortag	516,4463 GBp
Basiswert	BP PLC
Kurs Basiswerts (Datum)	512,80 (03.05.24)
Schlusskurs (Datum)	511,32 (02.05.24)
Open Interest	0

Performance und Risiko

	6M	1J	3J
Perf (%)	-	-	-
Perf (abs.)	-	-	-
Beta	-	-	-
Volatilität	-	-	-

Futures und Optionen

Zugehörige Futures	-
Zugehörige Optionen	-












Die Wertentwicklung der Vergangenheit lässt keine verlässlichen Rückschlüsse auf die zukünftige Entwicklung eines Finanzinstruments zu.
 Quelle: FactSet

Kursdaten

Ø Kurs 5 Tage Ø Volumen 5 Tage (Stk.)	518,3011 GBp (0)
Ø Kurs 30 Tage Ø Volumen 30 Tage (Stk.)	506,4338 GBp (0)
Ø Kurs 100 Tage Ø Volumen 100 Tage (Stk.)	469,7644 GBp (0)
Ø Kurs 250 Tage Ø Volumen 250 Tage	- GBp (-)
Hoch seit 1.1. Datum	536,3244 GBp (12.04.2024)
Tief seit 1.1. Datum	421,6173 GBp (18.01.2024)
52 Wochen Hoch Datum	- GBp (-)
52 Wochen Tief Datum	- GBp (-)

Aktuellstes Research

Basiswert	Branchen		
Datum		Überschrift	Download
26.04.2024		Global Equity Ratings	
26.04.2024		Aktienempfehlungen Global	
03.04.2024		Global Equity Ratings	
03.04.2024		Aktienempfehlungen Global	
13.03.2024		Global Equity Ratings	