

COCA-COLA CO., THE FUTURE (KOFF) - EUX/202612

02.09.2024 14:18:52

Kurs
73,2325 USDDifferenz  0,00% (0,00)

Stammdaten

| | |
|---------------------|--------------|
| Symbol | KOFFZ26 |
| Börse | Eurex |
| Währung | USD |
| Wertpapierkategorie | Future |
| Basiswert | COCA-COLA CO |
| Fälligkeit | 12-2026 |
| Kontraktgröße | 100 |

Marktdaten

| | |
|-------------------------|------------------|
| Geld (Volumen) | - USD (-) |
| Brief (Volumen) | - USD (-) |
| Eröffnung | 73,2325 USD |
| Hoch | 73,2325 USD |
| Tief | 73,2325 USD |
| Schluss Vortag | 73,2325 USD |
| Basiswert | COCA-COLA CO |
| Kurs Basiswerts (Datum) | 72,47 (30.08.24) |
| Schlusskurs (Datum) | 73,23 (02.09.24) |
| Open Interest | 0 |

Performance und Risiko

| | 6M | 1J | 3J |
|-------------|---------|----|----|
| Perf (%) | +19,71% | - | - |
| Perf (abs.) | +12,06 | - | - |
| Beta | - | - | - |
| Volatilität | 11,67 | - | - |

Futures und Optionen

| | |
|---------------------|---|
| Zugehörige Futures | - |
| Zugehörige Optionen | - |

5J













Die Wertentwicklung der Vergangenheit lässt keine verlässlichen Rückschlüsse auf die zukünftige Entwicklung eines Finanzinstruments zu.

Quelle: FactSet

Kursdaten

| | |
|---|--------------------------|
| Ø Kurs 5 Tage Ø Volumen 5 Tage (Stk.) | 73,0210 USD (0) |
| Ø Kurs 30 Tage Ø Volumen 30 Tage (Stk.) | 70,2619 USD (0) |
| Ø Kurs 100 Tage Ø Volumen 100 Tage (Stk.) | 66,5690 USD (0) |
| Ø Kurs 250 Tage Ø Volumen 250 Tage | - USD (-) |
| Hoch seit 1.1. Datum | 73,2325 USD (30.08.2024) |
| Tief seit 1.1. Datum | 60,2734 USD (25.01.2024) |
| 52 Wochen Hoch Datum | - USD (-) |
| 52 Wochen Tief Datum | - USD (-) |

Aktuellstes Research

| Basiswert | Branchen | Märkte | | |
|------------|---|--------|---------------------------|---|
| Datum | | | Überschrift | Download |
| 12.08.2024 |  | | Global Equity Ratings |  |
| 12.08.2024 |  | | Aktienempfehlungen Global |  |
| 24.07.2024 |  | | Global Equity Ratings |  |
| 24.07.2024 |  | | Aktienempfehlungen Global |  |
| 15.07.2024 |  | | Aktienempfehlungen Global |  |