

INTEL CORP. FUTURE (INTF) - EUX/202612

16.07.2024 18:50:35

Kurs
36,6843 USDDifferenz  -2,36% (-0,89)

Stammdaten

Symbol	INTFZ26
Börse	Eurex
Währung	USD
Wertpapierkategorie	Future
Basiswert	INTEL CORP.
Fälligkeit	12-2026
Kontraktgröße	100

Marktdaten

Geld (Volumen)	- USD (-)
Brief (Volumen)	- USD (-)
Eröffnung	36,6843 USD
Hoch	36,6843 USD
Tief	36,6843 USD
Schluss Vortag	37,57 USD
Basiswert	INTEL CORP.
Kurs Basiswerts (Datum)	34,34 (16.07.24)
Schlusskurs (Datum)	36,68 (16.07.24)
Open Interest	0

Performance und Risiko

	6M	1J	3J
Perf (%)	-28,33%	-	-
Perf (abs.)	-14,50	-	-
Beta	-	-	-
Volatilität	36,44	-	-

Futures und Optionen

Zugehörige Futures	-
Zugehörige Optionen	-

5J








Die Wertentwicklung der Vergangenheit lässt keine verlässlichen Rückschlüsse auf die zukünftige Entwicklung eines Finanzinstruments zu.
Quelle: FactSet

Kursdaten

Ø Kurs 5 Tage Ø Volumen 5 Tage (Stk.)	36,9915 USD (0)
Ø Kurs 30 Tage Ø Volumen 30 Tage (Stk.)	34,1236 USD (0)
Ø Kurs 100 Tage Ø Volumen 100 Tage (Stk.)	38,6065 USD (0)
Ø Kurs 250 Tage Ø Volumen 250 Tage	- USD (-)
Hoch seit 1.1. Datum	54,8645 USD (25.01.2024)
Tief seit 1.1. Datum	32,5264 USD (08.05.2024)
52 Wochen Hoch Datum	- USD (-)
52 Wochen Tief Datum	- USD (-)

Aktuellstes Research

Basiswert	Branchen	Märkte	
Datum			Überschrift
15.07.2024			Aktienempfehlungen Global
12.07.2024			Global Equity Ratings
21.06.2024			Global Equity Ratings
21.06.2024			Aktienempfehlungen Global
14.06.2024			Global Equity Ratings