


## INTEL CORP. FUTURE (INTF) - EUX/202612

--
Kurs
-
Differenz  - (-)

<b>Stammdaten</b>	
Symbol	INTFZ26
Börse	Eurex
Währung	-
Wertpapierkategorie	Future
Basiswert	INTEL CORP.
Fälligkeit	12-2026
Kontraktgröße	100

<b>Marktdaten</b>	
Geld (Volumen)	-- (-)
Brief (Volumen)	-- (-)
Eröffnung	-
Hoch	-
Tief	-
Schluss Vortag	-
Basiswert	INTEL CORP.
Kurs Basiswerts (Datum)	- (-)
Schlusskurs (Datum)	- (-)
Open Interest	-

<b>Performance und Risiko</b>			
	6M	1J	3J
Perf (%)	-	-	-
Perf (abs.)	-	-	-
Beta	-	-	-
Volatilität	-	-	-










<b>Futures und Optionen</b>	
Zugehörige Futures	-
Zugehörige Optionen	-



Die Wertentwicklung der Vergangenheit lässt keine verlässlichen Rückschlüsse auf die zukünftige Entwicklung eines Finanzinstruments zu.  
Quelle: FactSet

<b>Kursdaten</b>	
Ø Kurs 5 Tage   Ø Volumen 5 Tage (Stk.)	33,54 - (0)
Ø Kurs 30 Tage   Ø Volumen 30 Tage (Stk.)	40,41 - (0)
Ø Kurs 100 Tage   Ø Volumen 100 Tage (Stk.)	46,88 - (0)
Ø Kurs 250 Tage   Ø Volumen 250 Tage	-- (-)
Hoch seit 1.1.   Datum	54,86 - (25.01.2024)
Tief seit 1.1.   Datum	33,15 - (02.05.2024)
52 Wochen Hoch   Datum	-- (-)
52 Wochen Tief   Datum	-- (-)

## Aktuellstes Research

Basiswert	Branchen	Märkte	
Datum		Überschrift	Download
26.04.2024		Global Equity Ratings	
26.04.2024		Aktienempfehlungen Global	
03.04.2024		Global Equity Ratings	
03.04.2024		Aktienempfehlungen Global	
13.03.2024		Global Equity Ratings	