

# ACERINOX SA (CE FAB.ACERO IN.) FUTURE (ACEF) - EUX/202612

17.07.2024 18:45:12

**Kurs**  
**9,4913** EUR  
 Differenz  -1,71% (-0,17)

**Stammdaten**

Symbol	ACEFZ26
Börse	Eurex
Währung	EUR
Wertpapierkategorie	Future
Basiswert	ACERINOX SA
Fälligkeit	12-2026
Kontraktgröße	100

**Marktdaten**

Geld (Volumen)	- EUR (-)
Brief (Volumen)	- EUR (-)
Eröffnung	9,4913 EUR
Hoch	9,4913 EUR
Tief	9,4913 EUR
Schluss Vortag	9,6567 EUR
Basiswert	ACERINOX SA
Kurs Basiswerts (Datum)	9,51 (17.07.24)
Schlusskurs (Datum)	9,49 (17.07.24)
Open Interest	0

**Performance und Risiko**

	6M	1J	3J
Perf (%)	+1,15%	-	-
Perf (abs.)	+0,11	-	-
Beta	-	-	-
Volatilität	24,67	-	-

**Futures und Optionen**

Zugehörige Futures	-
Zugehörige Optionen	-

5J






Die Wertentwicklung der Vergangenheit lässt keine verlässlichen Rückschlüsse auf die zukünftige Entwicklung eines Finanzinstruments zu.  
 Quelle: FactSet

**Kursdaten**

Ø Kurs 5 Tage   Ø Volumen 5 Tage (Stk.)	9,6975 EUR (0)
Ø Kurs 30 Tage   Ø Volumen 30 Tage (Stk.)	9,6227 EUR (0)
Ø Kurs 100 Tage   Ø Volumen 100 Tage (Stk.)	9,7129 EUR (0)
Ø Kurs 250 Tage   Ø Volumen 250 Tage	- EUR (-)
Hoch seit 1.1.   Datum	10,3753 EUR (16.05.2024)
Tief seit 1.1.   Datum	8,9887 EUR (15.03.2024)
52 Wochen Hoch   Datum	- EUR (-)
52 Wochen Tief   Datum	- EUR (-)

**Aktuellstes Research**

Branchen		Märkte		
Datum		Überschrift		Download
15.07.2024		Aktienempfehlungen Global		
12.07.2024		Global Equity Ratings		
09.07.2024		Aktienempfehlungen Österreich		
24.06.2024		Aktienempfehlungen Österreich		
21.06.2024		Global Equity Ratings		