

# ADIDAS AG FUTURE (ADSG) - EUX/202612

14.08.2024 18:36:03

Kurs  
**229,0403** EUR

Differenz  1,85% (4,16)

### Stammdaten

Symbol	ADSGZ26
Börse	Eurex
Währung	EUR
Wertpapierkategorie	Future
Basiswert	ADIDAS AG
Fälligkeit	12-2026
Kontraktgröße	100

### Marktdaten

Geld (Volumen)	- EUR (-)
Brief (Volumen)	- EUR (-)
Eröffnung	229,0403 EUR
Hoch	229,0403 EUR
Tief	229,0403 EUR
Schluss Vortag	224,8819 EUR
Basiswert	ADIDAS AG
Kurs Basiswerts (Datum)	216,90 (15.08.24)
Schlusskurs (Datum)	229,04 (14.08.24)
Open Interest	0

### Performance und Risiko

	6M	1J	3J
Perf (%)	+22,83%	-	-
Perf (abs.)	+42,57	-	-
Beta	-	-	-
Volatilität	26,27	-	-

### Futures und Optionen

Zugehörige Futures	-
Zugehörige Optionen	-

5J












Die Wertentwicklung der Vergangenheit lässt keine verlässlichen Rückschlüsse auf die zukünftige Entwicklung eines Finanzinstruments zu.  
Quelle: FactSet

### Kursdaten

Ø Kurs 5 Tage   Ø Volumen 5 Tage (Stk.)	226,3020 EUR (0)
Ø Kurs 30 Tage   Ø Volumen 30 Tage (Stk.)	238,4660 EUR (0)
Ø Kurs 100 Tage   Ø Volumen 100 Tage (Stk.)	236,5957 EUR (0)
Ø Kurs 250 Tage   Ø Volumen 250 Tage	- EUR (-)
Hoch seit 1.1.   Datum	251,3888 EUR (30.07.2024)
Tief seit 1.1.   Datum	175,2003 EUR (19.01.2024)
52 Wochen Hoch   Datum	- EUR (-)
52 Wochen Tief   Datum	- EUR (-)

### Aktuellstes Research

Basiswert	Branchen	Märkte		
Datum			Überschrift	Download
12.08.2024			Global Equity Ratings	
12.08.2024			Aktienempfehlungen Global	
24.07.2024			Global Equity Ratings	
24.07.2024			Aktienempfehlungen Global	
15.07.2024			Aktienempfehlungen Global	