

ADIDAS AG FUTURE (ADSG) - EUX/202612

07.06.2024 18:35:36

Kurs
248,9855 EURDifferenz  0,71% (1,76)

Stammdaten

Symbol	ADSGZ26
Börse	Eurex
Währung	EUR
Wertpapierkategorie	Future
Basiswert	ADIDAS AG
Fälligkeit	12-2026
Kontraktgröße	100

Marktdaten

Geld (Volumen)	- EUR (-)
Brief (Volumen)	- EUR (-)
Eröffnung	248,9855 EUR
Hoch	248,9855 EUR
Tief	248,9855 EUR
Schluss Vortag	247,2301 EUR
Basiswert	ADIDAS AG
Kurs Basiswerts (Datum)	231,00 (07.06.24)
Schlusskurs (Datum)	248,99 (07.06.24)
Open Interest	0

Performance und Risiko

	6M	1J	3J
Perf (%)	+21,26%	-	-
Perf (abs.)	+43,65	-	-
Beta	-	-	-
Volatilität	27,63	-	-

Futures und Optionen

Zugehörige Futures	-
Zugehörige Optionen	-

5J












Die Wertentwicklung der Vergangenheit lässt keine verlässlichen Rückschlüsse auf die zukünftige Entwicklung eines Finanzinstruments zu.
Quelle: FactSet

Kursdaten

Ø Kurs 5 Tage Ø Volumen 5 Tage (Stk.)	248,1965 EUR (0)
Ø Kurs 30 Tage Ø Volumen 30 Tage (Stk.)	243,1941 EUR (0)
Ø Kurs 100 Tage Ø Volumen 100 Tage (Stk.)	215,6407 EUR (0)
Ø Kurs 250 Tage Ø Volumen 250 Tage	- EUR (-)
Hoch seit 1.1. Datum	249,0832 EUR (03.06.2024)
Tief seit 1.1. Datum	175,2003 EUR (19.01.2024)
52 Wochen Hoch Datum	- EUR (-)
52 Wochen Tief Datum	- EUR (-)

Aktuellstes Research

Basiswert	Branchen	Märkte		
Datum			Überschrift	Download
29.05.2024			Global Equity Ratings	
29.05.2024			Aktienempfehlungen Global	
26.04.2024			Global Equity Ratings	
26.04.2024			Aktienempfehlungen Global	
03.04.2024			Global Equity Ratings	