

ADIDAS AG FUTURE (ADSG) - EUX/202612

28.05.2024 18:39:02

Kurs
237,9661 EUR
 Differenz  -0,26% (-0,62)

Stammdaten

Symbol	ADSGZ26
Börse	Eurex
Währung	EUR
Wertpapierkategorie	Future
Basiswert	ADIDAS AG
Fälligkeit	12-2026
Kontraktgröße	100

Marktdaten

Geld (Volumen)	- EUR (-)
Brief (Volumen)	- EUR (-)
Eröffnung	237,9661 EUR
Hoch	237,9661 EUR
Tief	237,9661 EUR
Schluss Vortag	238,5871 EUR
Basiswert	ADIDAS AG
Kurs Basiswerts (Datum)	222,30 (28.05.24)
Schlusskurs (Datum)	237,97 (28.05.24)
Open Interest	0

Performance und Risiko

	6M	1J	3J
Perf (%)	+17,16%	-	-
Perf (abs.)	+34,85	-	-
Beta	-	-	-
Volatilität	27,92	-	-

Futures und Optionen

Zugehörige Futures	-
Zugehörige Optionen	-

5J












Die Wertentwicklung der Vergangenheit lässt keine verlässlichen Rückschlüsse auf die zukünftige Entwicklung eines Finanzinstruments zu.
 Quelle: FactSet

Kursdaten

Ø Kurs 5 Tage Ø Volumen 5 Tage (Stk.)	239,3000 EUR (0)
Ø Kurs 30 Tage Ø Volumen 30 Tage (Stk.)	240,6874 EUR (0)
Ø Kurs 100 Tage Ø Volumen 100 Tage (Stk.)	210,8303 EUR (0)
Ø Kurs 250 Tage Ø Volumen 250 Tage	- EUR (-)
Hoch seit 1.1. Datum	248,4544 EUR (29.04.2024)
Tief seit 1.1. Datum	175,2003 EUR (19.01.2024)
52 Wochen Hoch Datum	- EUR (-)
52 Wochen Tief Datum	- EUR (-)

Aktuellstes Research

Basiswert	Branchen	Märkte		
Datum			Überschrift	Download
26.04.2024			Global Equity Ratings	
26.04.2024			Aktienempfehlungen Global	
03.04.2024			Global Equity Ratings	
03.04.2024			Aktienempfehlungen Global	
13.03.2024			Global Equity Ratings	