

ADIDAS AG FUTURE (ADSG) - EUX/202612

14.05.2024 18:47:26

Kurs
242,5388 EUR

Differenz  1,27% (3,03)

Stammdaten

Symbol	ADSGZ26
Börse	Eurex
Währung	EUR
Wertpapierkategorie	Future
Basiswert	ADIDAS AG
Fälligkeit	12-2026
Kontraktgröße	100

Marktdaten

Geld (Volumen)	- EUR (-)
Brief (Volumen)	- EUR (-)
Eröffnung	242,5388 EUR
Hoch	242,5388 EUR
Tief	242,5388 EUR
Schluss Vortag	239,5046 EUR
Basiswert	ADIDAS AG
Kurs Basiswerts (Datum)	227,10 (14.05.24)
Schlusskurs (Datum)	242,54 (14.05.24)
Open Interest	0

Performance und Risiko

	6M	1J	3J
Perf (%)	-	-	-
Perf (abs.)	-	-	-
Beta	-	-	-
Volatilität	-	-	-

Futures und Optionen

Zugehörige Futures	-
Zugehörige Optionen	-

5J












Die Wertentwicklung der Vergangenheit lässt keine verlässlichen Rückschlüsse auf die zukünftige Entwicklung eines Finanzinstruments zu.
Quelle: FactSet

Kursdaten

Ø Kurs 5 Tage Ø Volumen 5 Tage (Stk.)	238,3691 EUR (0)
Ø Kurs 30 Tage Ø Volumen 30 Tage (Stk.)	230,9122 EUR (0)
Ø Kurs 100 Tage Ø Volumen 100 Tage (Stk.)	206,0192 EUR (0)
Ø Kurs 250 Tage Ø Volumen 250 Tage	- EUR (-)
Hoch seit 1.1. Datum	248,4544 EUR (29.04.2024)
Tief seit 1.1. Datum	175,2003 EUR (19.01.2024)
52 Wochen Hoch Datum	- EUR (-)
52 Wochen Tief Datum	- EUR (-)

Aktuellstes Research

Basiswert	Branchen	Märkte		
Datum			Überschrift	Download
26.04.2024			Global Equity Ratings	
26.04.2024			Aktienempfehlungen Global	
03.04.2024			Global Equity Ratings	
03.04.2024			Aktienempfehlungen Global	
13.03.2024			Global Equity Ratings	