

# UNILEVER PLC FUTURE (UNIH) - EUX/202612

12.07.2024 18:59:35

**Kurs**  
**53,0916** EUR  
 Differenz  0,90% (0,47)

### Stammdaten

Symbol	UNIHZ26
Börse	Eurex
Währung	EUR
Wertpapierkategorie	Future
Basiswert	UNILEVER PLC
Fälligkeit	12-2026
Kontraktgröße	100

### Marktdaten

Geld (Volumen)	- EUR (-)
Brief (Volumen)	- EUR (-)
Eröffnung	53,0916 EUR
Hoch	53,0916 EUR
Tief	53,0916 EUR
Schluss Vortag	52,6186 EUR
Basiswert	UNILEVER PLC
Kurs Basiswerts (Datum)	4.434,00 (12.07.24)
Schlusskurs (Datum)	53,09 (12.07.24)
Open Interest	0

### Performance und Risiko

	6M	1J	3J
Perf (%)	+22,06%	-	-
Perf (abs.)	+9,59	-	-
Beta	-	-	-
Volatilität	16,79	-	-

### Futures und Optionen

Zugehörige Futures	-
Zugehörige Optionen	-

5J












Die Wertentwicklung der Vergangenheit lässt keine verlässlichen Rückschlüsse auf die zukünftige Entwicklung eines Finanzinstruments zu.  
 Quelle: FactSet

### Kursdaten

Ø Kurs 5 Tage   Ø Volumen 5 Tage (Stk.)	52,3757 EUR (0)
Ø Kurs 30 Tage   Ø Volumen 30 Tage (Stk.)	52,1598 EUR (0)
Ø Kurs 100 Tage   Ø Volumen 100 Tage (Stk.)	48,1563 EUR (0)
Ø Kurs 250 Tage   Ø Volumen 250 Tage	- EUR (-)
Hoch seit 1.1.   Datum	53,1436 EUR (14.06.2024)
Tief seit 1.1.   Datum	41,8860 EUR (22.01.2024)
52 Wochen Hoch   Datum	- EUR (-)
52 Wochen Tief   Datum	- EUR (-)

### Aktuellstes Research

Basiswert	Branchen	Datum	Überschrift	Download
		12.07.2024	 Global Equity Ratings	
		12.07.2024	 Aktienempfehlungen Global	
		21.06.2024	 Global Equity Ratings	
		21.06.2024	 Aktienempfehlungen Global	
		14.06.2024	 Global Equity Ratings	