

FREENET AG FUTURE (FNTF) - EUX/202612

28.06.2024 18:40:46

Kurs
23,7748 EUR

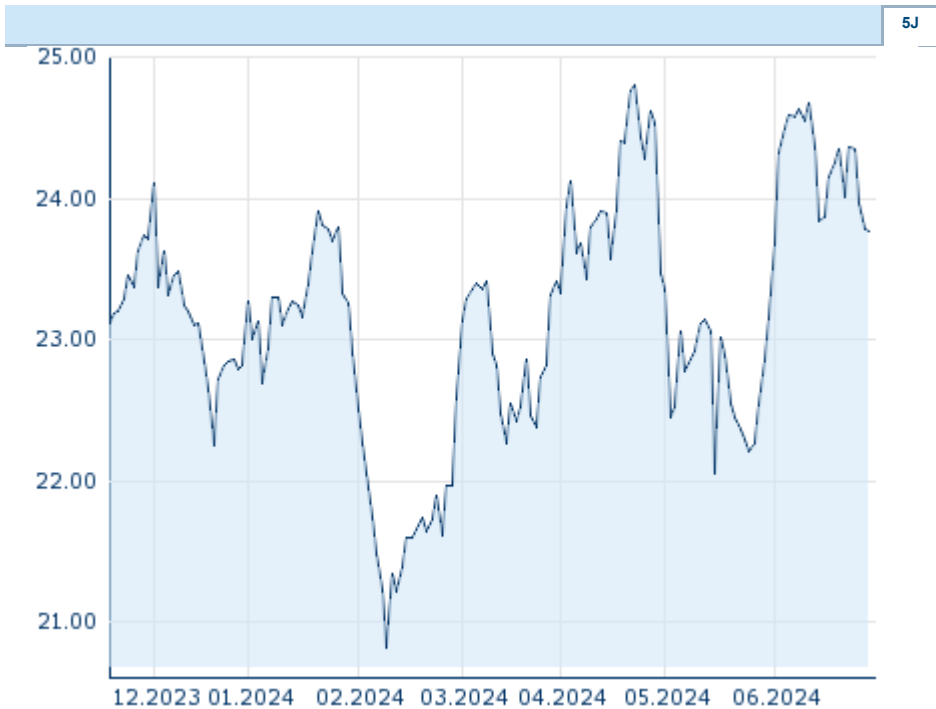
Differenz  -0,01% (-0,00)

Stammdaten

Symbol FNTFZ26
 Börse Eurex
 Währung EUR
 Wertpapierkategorie Future
 Basiswert FREENET AG
 Fälligkeit 12-2026
 Kontraktgröße 100

Marktdaten

Geld (Volumen) - EUR (-)
 Brief (Volumen) - EUR (-)
 Eröffnung 23,7748 EUR
 Hoch 23,7748 EUR
 Tief 23,7748 EUR
 Schluss Vortag 23,777 EUR
 Basiswert FREENET AG
 Kurs Basiswerts (Datum) 24,80 (28.06.24)
 Schlusskurs (Datum) 23,77 (28.06.24)
 Open Interest 0



Die Wertentwicklung der Vergangenheit lässt keine verlässlichen Rückschlüsse auf die zukünftige Entwicklung eines Finanzinstruments zu.
 Quelle: FactSet

Performance und Risiko

	6M	1J	3J
Perf (%)	+4,29%	-	-
Perf (abs.)	+0,98	-	-
Beta	-	-	-
Volatilität	22,06	-	-







Futures und Optionen

Zugehörige Futures -
 Zugehörige Optionen -

Kursdaten

Ø Kurs 5 Tage Ø Volumen 5 Tage (Stk.)	24,0487 EUR (0)
Ø Kurs 30 Tage Ø Volumen 30 Tage (Stk.)	23,6712 EUR (0)
Ø Kurs 100 Tage Ø Volumen 100 Tage (Stk.)	23,1473 EUR (0)
Ø Kurs 250 Tage Ø Volumen 250 Tage	- EUR (-)
Hoch seit 1.1. Datum	24,8033 EUR (23.04.2024)
Tief seit 1.1. Datum	20,8226 EUR (09.02.2024)
52 Wochen Hoch Datum	- EUR (-)
52 Wochen Tief Datum	- EUR (-)

Aktuellstes Research

Branchen		Märkte		
Datum		Überschrift		Download
24.06.2024		Aktienempfehlungen Österreich		
21.06.2024		Global Equity Ratings		
21.06.2024		Aktienempfehlungen Global		
14.06.2024		Global Equity Ratings		
14.06.2024		Aktienempfehlungen Global		