

AT & T INC. FUTURE (TFFF) - EUX/202612

15.08.2024 18:48:39

Kurs
18,4979 USD
 Differenz  -2,13% (-0,40)

Stammdaten

Symbol	TFFFZ26
Börse	Eurex
Währung	USD
Wertpapierkategorie	Future
Basiswert	AT&T INC.
Fälligkeit	12-2026
Kontraktgröße	100

Marktdaten

Geld (Volumen)	- USD (-)
Brief (Volumen)	- USD (-)
Eröffnung	18,4979 USD
Hoch	18,4979 USD
Tief	18,4979 USD
Schluss Vortag	18,9001 USD
Basiswert	AT&T INC.
Kurs Basiswerts (Datum)	19,09 (15.08.24)
Schlusskurs (Datum)	18,50 (15.08.24)
Open Interest	0

Performance und Risiko

	6M	1J	3J
Perf (%)	+13,39%	-	-
Perf (abs.)	+2,18	-	-
Beta	-	-	-
Volatilität	20,01	-	-

Futures und Optionen

Zugehörige Futures	-
Zugehörige Optionen	-

5J












Die Wertentwicklung der Vergangenheit lässt keine verlässlichen Rückschlüsse auf die zukünftige Entwicklung eines Finanzinstruments zu.
 Quelle: FactSet

Kursdaten

Ø Kurs 5 Tage Ø Volumen 5 Tage (Stk.)	18,7406 USD (0)
Ø Kurs 30 Tage Ø Volumen 30 Tage (Stk.)	18,5325 USD (0)
Ø Kurs 100 Tage Ø Volumen 100 Tage (Stk.)	17,3256 USD (0)
Ø Kurs 250 Tage Ø Volumen 250 Tage	- USD (-)
Hoch seit 1.1. Datum	19,1056 USD (25.07.2024)
Tief seit 1.1. Datum	15,1575 USD (18.01.2024)
52 Wochen Hoch Datum	- USD (-)
52 Wochen Tief Datum	- USD (-)

Aktuellstes Research

Basiswert	Branchen	Märkte		
Datum			Überschrift	Download
12.08.2024			Global Equity Ratings	
12.08.2024			Aktienempfehlungen Global	
24.07.2024			Global Equity Ratings	
24.07.2024			Aktienempfehlungen Global	
15.07.2024			Aktienempfehlungen Global	