

# AT & T INC. FUTURE (TFFF) - EUX/202612

21.08.2024 18:45:44

**Kurs**  
**18,7882** USD

**Differenz**  **-0,11% (-0,02)**

### Stammdaten

Symbol	TFFFZ26
Börse	Eurex
Währung	USD
Wertpapierkategorie	Future
Basiswert	AT&T INC.
Fälligkeit	12-2026
Kontraktgröße	100

### Marktdaten

Geld (Volumen)	- USD (-)
Brief (Volumen)	- USD (-)
Eröffnung	18,7882 USD
Hoch	18,7882 USD
Tief	18,7882 USD
Schluss Vortag	18,8092 USD
Basiswert	AT&T INC.
Kurs Basiswerts (Datum)	19,525 (21.08.24)
Schlusskurs (Datum)	18,79 (21.08.24)
Open Interest	0

### Performance und Risiko

	6M	1J	3J
Perf (%)	+16,56%	-	-
Perf (abs.)	+2,67	-	-
Beta	-	-	-
Volatilität	20,03	-	-

### Futures und Optionen

Zugehörige Futures	-
Zugehörige Optionen	-

5J












Die Wertentwicklung der Vergangenheit lässt keine verlässlichen Rückschlüsse auf die zukünftige Entwicklung eines Finanzinstruments zu.  
Quelle: FactSet

### Kursdaten

Ø Kurs 5 Tage   Ø Volumen 5 Tage (Stk.)	18,7027 USD (0)
Ø Kurs 30 Tage   Ø Volumen 30 Tage (Stk.)	18,5619 USD (0)
Ø Kurs 100 Tage   Ø Volumen 100 Tage (Stk.)	17,3915 USD (0)
Ø Kurs 250 Tage   Ø Volumen 250 Tage	- USD (-)
Hoch seit 1.1.   Datum	19,1056 USD (25.07.2024)
Tief seit 1.1.   Datum	15,1575 USD (18.01.2024)
52 Wochen Hoch   Datum	- USD (-)
52 Wochen Tief   Datum	- USD (-)

### Aktuellstes Research

Basiswert	Branchen	Märkte		
Datum			Überschrift	Download
12.08.2024			Global Equity Ratings	
12.08.2024			Aktienempfehlungen Global	
24.07.2024			Global Equity Ratings	
24.07.2024			Aktienempfehlungen Global	
15.07.2024			Aktienempfehlungen Global	