

AIRBUS SE FUTURE (EADF) - EUX/202612

24.07.2024 18:38:16

Kurs
137,4327 EUR

Differenz  -1,25% (-1,74)

Stammdaten

Symbol EADFZ26
 Börse Eurex
 Währung EUR
 Wertpapierkategorie Future
 Basiswert AIRBUS SE
 Fälligkeit 12-2026
 Kontraktgröße 101

Marktdaten

Geld (Volumen) - EUR (-)
 Brief (Volumen) - EUR (-)
 Eröffnung 137,4327 EUR
 Hoch 137,4327 EUR
 Tief 137,4327 EUR
 Schluss Vortag 139,1725 EUR
 Basiswert AIRBUS SE
 Kurs Basiswerts (Datum) 130,60 (24.07.24)
 Schlusskurs (Datum) 137,43 (24.07.24)
 Open Interest 0

Performance und Risiko

| | 6M | 1J | 3J |
|-------------|---------|----|----|
| Perf (%) | -10,66% | - | - |
| Perf (abs.) | -16,39 | - | - |
| Beta | - | - | - |
| Volatilität | 23,53 | - | - |

Futures und Optionen

Zugehörige Futures -
 Zugehörige Optionen -








Die Wertentwicklung der Vergangenheit lässt keine verlässlichen Rückschlüsse auf die zukünftige Entwicklung eines Finanzinstruments zu.
 Quelle: FactSet

Kursdaten

| | |
|---|---------------------------|
| Ø Kurs 5 Tage Ø Volumen 5 Tage (Stk.) | 138,5523 EUR (0) |
| Ø Kurs 30 Tage Ø Volumen 30 Tage (Stk.) | 144,6738 EUR (0) |
| Ø Kurs 100 Tage Ø Volumen 100 Tage (Stk.) | 162,1490 EUR (0) |
| Ø Kurs 250 Tage Ø Volumen 250 Tage | - EUR (-) |
| Hoch seit 1.1. Datum | 180,2340 EUR (27.03.2024) |
| Tief seit 1.1. Datum | 136,4401 EUR (28.06.2024) |
| 52 Wochen Hoch Datum | - EUR (-) |
| 52 Wochen Tief Datum | - EUR (-) |

Aktuellstes Research

| Branchen | | Märkte | |
|------------|---|-------------------------------|---|
| Datum | | Überschrift | Download |
| 24.07.2024 |  | Global Equity Ratings |  |
| 24.07.2024 |  | Aktienempfehlungen Global |  |
| 15.07.2024 |  | Aktienempfehlungen Global |  |
| 12.07.2024 |  | Global Equity Ratings |  |
| 09.07.2024 |  | Aktienempfehlungen Österreich |  |