

## L'OREAL FUTURE (LORF) - EUX/202612

14.08.2024 18:36:48

Kurs  
**395,2002** EURDifferenz  1,02% (3,99)

## Stammdaten

Symbol	LORFZ26
Börse	Eurex
Währung	EUR
Wertpapierkategorie	Future
Basiswert	L'OREAL S.A.
Fälligkeit	12-2026
Kontraktgröße	100

## Marktdaten

Geld (Volumen)	- EUR (-)
Brief (Volumen)	- EUR (-)
Eröffnung	395,2002 EUR
Hoch	395,2002 EUR
Tief	395,2002 EUR
Schluss Vortag	391,2145 EUR
Basiswert	L'OREAL S.A.
Kurs Basiswerts (Datum)	379,85 (14.08.24)
Schlusskurs (Datum)	395,20 (14.08.24)
Open Interest	0

## Performance und Risiko

	6M	1J	3J
Perf (%)	-12,17%	-	-
Perf (abs.)	-54,75	-	-
Beta	-	-	-
Volatilität	19,74	-	-

## Futures und Optionen

Zugehörige Futures	-
Zugehörige Optionen	-

5J












Die Wertentwicklung der Vergangenheit lässt keine verlässlichen Rückschlüsse auf die zukünftige Entwicklung eines Finanzinstruments zu.

Quelle: FactSet

## Kursdaten

Ø Kurs 5 Tage   Ø Volumen 5 Tage (Stk.)	395,2797 EUR (0)
Ø Kurs 30 Tage   Ø Volumen 30 Tage (Stk.)	415,3336 EUR (0)
Ø Kurs 100 Tage   Ø Volumen 100 Tage (Stk.)	447,9778 EUR (0)
Ø Kurs 250 Tage   Ø Volumen 250 Tage	- EUR (-)
Hoch seit 1.1.   Datum	485,5127 EUR (07.06.2024)
Tief seit 1.1.   Datum	391,0819 EUR (12.08.2024)
52 Wochen Hoch   Datum	- EUR (-)
52 Wochen Tief   Datum	- EUR (-)

## Aktuellstes Research

Basiswert	Branchen	Märkte		
Datum			Überschrift	Download
12.08.2024			Global Equity Ratings	
12.08.2024			Aktienempfehlungen Global	
24.07.2024			Global Equity Ratings	
24.07.2024			Aktienempfehlungen Global	
15.07.2024			Aktienempfehlungen Global	