

# L'OREAL FUTURE (LORF) - EUX/202612

15.07.2024 18:41:25

**Kurs**  
428,663 EUR

**Differenz**  -1,59% (-6,94)

### Stammdaten

Symbol	LORFZ26
Börse	Eurex
Währung	EUR
Wertpapierkategorie	Future
Basiswert	L'OREAL S.A.
Fälligkeit	12-2026
Kontraktgröße	100

### Marktdaten

Geld (Volumen)	- EUR (-)
Brief (Volumen)	- EUR (-)
Eröffnung	428,663 EUR
Hoch	428,663 EUR
Tief	428,663 EUR
Schluss Vortag	435,6067 EUR
Basiswert	L'OREAL S.A.
Kurs Basiswerts (Datum)	400,25 (16.07.24)
Schlusskurs (Datum)	428,66 (15.07.24)
Open Interest	0

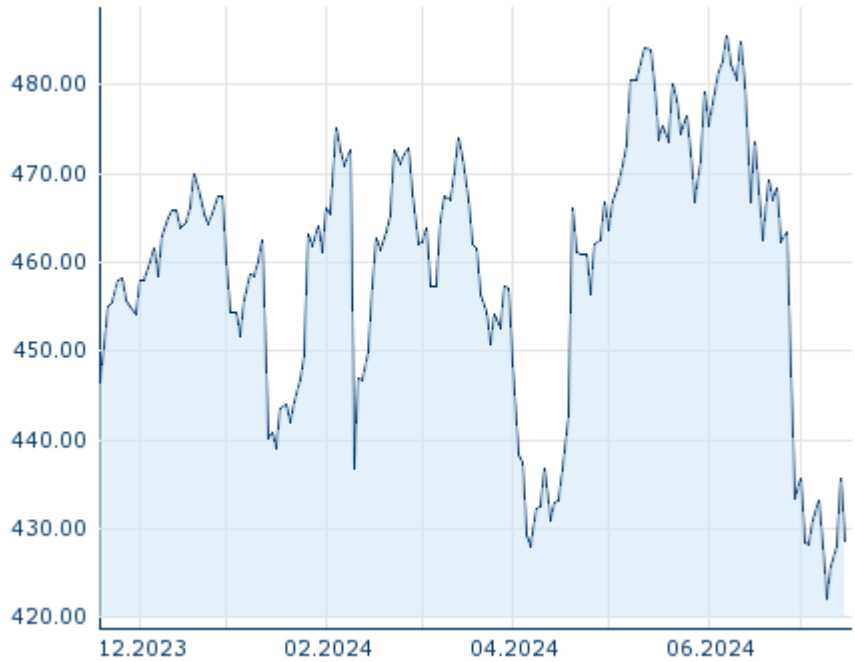
### Performance und Risiko

	6M	1J	3J
Perf (%)	-2,60%	-	-
Perf (abs.)	-11,45	-	-
Beta	-	-	-
Volatilität	21,82	-	-

### Futures und Optionen

Zugehörige Futures	-
Zugehörige Optionen	-

5J












Die Wertentwicklung der Vergangenheit lässt keine verlässlichen Rückschlüsse auf die zukünftige Entwicklung eines Finanzinstruments zu.  
Quelle: FactSet

### Kursdaten

Ø Kurs 5 Tage   Ø Volumen 5 Tage (Stk.)	427,997 EUR (0)
Ø Kurs 30 Tage   Ø Volumen 30 Tage (Stk.)	455,367 EUR (0)
Ø Kurs 100 Tage   Ø Volumen 100 Tage (Stk.)	459,958 EUR (0)
Ø Kurs 250 Tage   Ø Volumen 250 Tage	- EUR (-)
Hoch seit 1.1.   Datum	485,513 EUR (07.06.2024)
Tief seit 1.1.   Datum	422,090 EUR (09.07.2024)
52 Wochen Hoch   Datum	- EUR (-)
52 Wochen Tief   Datum	- EUR (-)

### Aktuellstes Research

Basiswert	Branchen	Märkte		
Datum			Überschrift	Download
15.07.2024			Aktienempfehlungen Global	
12.07.2024			Global Equity Ratings	
21.06.2024			Global Equity Ratings	
21.06.2024			Aktienempfehlungen Global	
14.06.2024			Global Equity Ratings	