

UNICREDIT S.P.A. FUTURE (CR5J) - EUX/202612

18.09.2024 18:40:29

Kurs
34,622 EUR

Differenz  -0,66% (-0,23)

Stammdaten

Symbol	CR5JZ26
Börse	Eurex
Währung	EUR
Wertpapierkategorie	Future
Basiswert	UNICREDIT SPA
Fälligkeit	12-2026
Kontraktgröße	100

Marktdaten

Geld (Volumen)	- EUR (-)
Brief (Volumen)	- EUR (-)
Eröffnung	34,622 EUR
Hoch	34,622 EUR
Tief	34,622 EUR
Schluss Vortag	34,8526 EUR
Basiswert	UNICREDIT SPA
Kurs Basiswerts (Datum)	37,435 (18.09.24)
Schlusskurs (Datum)	34,62 (18.09.24)
Open Interest	0

Performance und Risiko

	6M	1J	3J
Perf (%)	+20,24%	-	-
Perf (abs.)	+5,87	-	-
Beta	-	-	-
Volatilität	33,53	-	-

Futures und Optionen

Zugehörige Futures	-
Zugehörige Optionen	-

5J












Die Wertentwicklung der Vergangenheit lässt keine verlässlichen Rückschlüsse auf die zukünftige Entwicklung eines Finanzinstruments zu.
Quelle: FactSet

Kursdaten

Ø Kurs 5 Tage Ø Volumen 5 Tage (Stk.)	34,266 EUR (0)
Ø Kurs 30 Tage Ø Volumen 30 Tage (Stk.)	33,444 EUR (0)
Ø Kurs 100 Tage Ø Volumen 100 Tage (Stk.)	33,479 EUR (0)
Ø Kurs 250 Tage Ø Volumen 250 Tage	- EUR (-)
Hoch seit 1.1. Datum	36,861 EUR (24.07.2024)
Tief seit 1.1. Datum	21,495 EUR (03.01.2024)
52 Wochen Hoch Datum	- EUR (-)
52 Wochen Tief Datum	- EUR (-)

Aktuellstes Research

Basiswert	Branchen	Märkte		
Datum			Überschrift	Download
11.09.2024			Global Equity Ratings	
11.09.2024			Aktienempfehlungen Global	
05.09.2024			Global Equity Ratings	
05.09.2024			Aktienempfehlungen Global	
12.08.2024			Global Equity Ratings	