

A2A S.P.A. FUTURE (EAMG) - EUX/202612

16.07.2024 18:50:11

Kurs
1,8366 EUR
 Differenz  -0,48% (-0,01)

Stammdaten

Symbol	EAMGZ26
Börse	Eurex
Währung	EUR
Wertpapierkategorie	Future
Basiswert	A2A SPA
Fälligkeit	12-2026
Kontraktgröße	1.000

Marktdaten

Geld (Volumen)	- EUR (-)
Brief (Volumen)	- EUR (-)
Eröffnung	1,8366 EUR
Hoch	1,8366 EUR
Tief	1,8366 EUR
Schluss Vortag	1,8454 EUR
Basiswert	A2A SPA
Kurs Basiswerts (Datum)	1,8585 (16.07.24)
Schlusskurs (Datum)	1,84 (16.07.24)
Open Interest	0

Performance und Risiko

	6M	1J	3J
Perf (%)	+5,48%	-	-
Perf (abs.)	+0,10	-	-
Beta	-	-	-
Volatilität	25,19	-	-

Futures und Optionen

Zugehörige Futures	-
Zugehörige Optionen	-

5J










Die Wertentwicklung der Vergangenheit lässt keine verlässlichen Rückschlüsse auf die zukünftige Entwicklung eines Finanzinstruments zu.
 Quelle: FactSet

Kursdaten

Ø Kurs 5 Tage Ø Volumen 5 Tage (Stk.)	1,8642 EUR (0)
Ø Kurs 30 Tage Ø Volumen 30 Tage (Stk.)	1,8740 EUR (0)
Ø Kurs 100 Tage Ø Volumen 100 Tage (Stk.)	1,7285 EUR (0)
Ø Kurs 250 Tage Ø Volumen 250 Tage	- EUR (-)
Hoch seit 1.1. Datum	1,9674 EUR (05.06.2024)
Tief seit 1.1. Datum	1,4810 EUR (05.04.2024)
52 Wochen Hoch Datum	- EUR (-)
52 Wochen Tief Datum	- EUR (-)

Aktuellstes Research

Branchen		Märkte	
Datum		Überschrift	Download
15.07.2024		Aktienempfehlungen Global	
12.07.2024		Global Equity Ratings	
09.07.2024		Aktienempfehlungen Österreich	
24.06.2024		Aktienempfehlungen Österreich	
21.06.2024		Global Equity Ratings	