

## SCHNEIDER ELECTRIC SE

ISIN: FR0000121972 WKN: 12197

## Übersicht

27.03.2024 18:00:03

**Kurs**  
215,50 EUR**Differenz**  0,00% (0,00)

## Stammdaten

|                               |   |
|-------------------------------|---|
| ISIN                          | FR0000121972                              |
| Symbol                        | SU  |
| Börse                         | Euronext Milan MTF<br>Trading After Hours |
| Währung                       | EUR                                       |
| Branche                       | Technologie                               |
| Wertpapierkategorie           | Aktie                                     |
| Marktkapitalisierung<br>(Mio) | 131.458 EUR                               |
| Benchmark                     | CAC 40 INDEX                              |

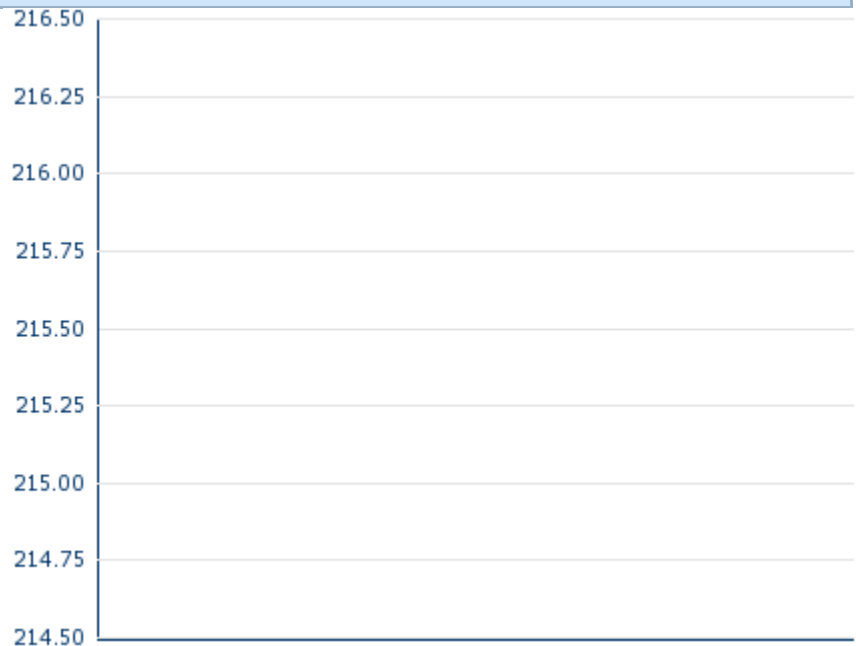
## Marktdaten

|                      |                 |
|----------------------|-----------------|
| Geld (Volumen)       | 227,95 EUR (20) |
| Brief (Volumen)      | 241,85 EUR (20) |
| Eröffnung            | 215,50 EUR      |
| Hoch                 | 215,50 EUR      |
| Tief                 | 215,50 EUR      |
| Schluss Vortag       | 215,50 EUR      |
| VWAP                 | -               |
| Volumen (Stück)      | 7               |
| Gehandelte Stückzahl | 1.509,00        |
| Trades               | 1               |
| Letztes Volumen      | 7               |

## Futures und Optionen

|                     |    |
|---------------------|----|
| Zugehörige Futures  | 54 |
| Zugehörige Optionen | -  |




5J



Die Wertentwicklung der Vergangenheit lässt keine verlässlichen Rückschlüsse auf die zukünftige Entwicklung eines Finanzinstruments zu.

Quelle: FactSet

## Aktuellstes Research

| Instrument   | Branchen  | Märkte                    |   |
|--------------|---|---------------------------|---|
| <b>Datum</b> |   | <b>Überschrift</b>        | <b>Download</b>   |
| 12.07.2024   |  | Global Equity Ratings     |  |
| 12.07.2024   |  | Aktienempfehlungen Global |  |
| 21.06.2024   |  | Global Equity Ratings     |  |
| 21.06.2024   |  | Aktienempfehlungen Global |  |
| 14.06.2024   |  | Global Equity Ratings     |  |

## Details

27.03.2024 18:00:03

## Kurs

215,50 EUR

Differenz ➔ 0,00% (0,00)

## Stammdaten

|                            |   |
|----------------------------|---|
| ISIN                       | FR0000121972                              |
| Symbol                     | SU  |
| Börse                      | Euronext Milan MTF<br>Trading After Hours |
| Währung                    | EUR                                       |
| Branche                    | Technologie                               |
| Wertpapierkategorie        | Aktie                                     |
| Marktkapitalisierung (Mio) | 131.458 EUR                               |
| Benchmark                  | CAC 40 INDEX                              |

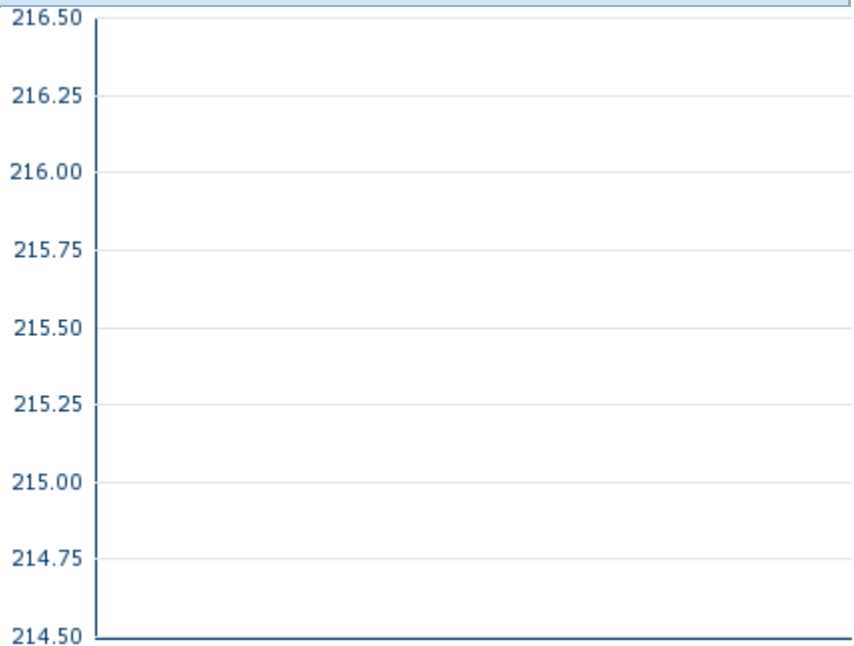
## Marktdaten

|                      |                 |
|----------------------|-----------------|
| Geld (Volumen)       | 227,95 EUR (20) |
| Brief (Volumen)      | 241,85 EUR (20) |
| Eröffnung            | 215,50 EUR      |
| Hoch                 | 215,50 EUR      |
| Tief                 | 215,50 EUR      |
| Schluss Vortag       | 215,50 EUR      |
| VWAP                 | -               |
| Volumen (Stück)      | 7               |
| Gehandelte Stückzahl | 1.509,00        |
| Trades               | 1               |
| Letztes Volumen      | 7               |

## Performance und Risiko

|             | 6M   | 1J   | 3J   |
|-------------|------|------|------|
| Perf (%)    | -    | -    | -    |
| Perf (abs.) | -    | -    | -    |
| Beta        | 1,22 | 1,19 | 1,23 |
| Volatilität | -    | -    | -    |

5J



Die Wertentwicklung der Vergangenheit lässt keine verlässlichen Rückschlüsse auf die zukünftige Entwicklung eines Finanzinstruments zu.

Quelle: FactSet

## Kursdaten

|   |           |
|---|-----------|
| Ø Kurs 5 Tage   Ø Volumen 5 Tage (Stk.)     | - EUR (-) |
| Ø Kurs 30 Tage   Ø Volumen 30 Tage (Stk.)   | - EUR (-) |
| Ø Kurs 100 Tage   Ø Volumen 100 Tage (Stk.) | - EUR (-) |
| Ø Kurs 250 Tage   Ø Volumen 250 Tage        | - EUR (-) |
| Hoch seit 1.1.   Datum                      | - EUR (-) |
| Tief seit 1.1.   Datum                      | - EUR (-) |
| 52 Wochen Hoch   Datum                      | - EUR (-) |
| 52 Wochen Tief   Datum                      | - EUR (-) |

## Arbitrage Ansichten

| Börse <span>📍</span>                              | Datum      | Zeit  | Kurs       | Gehandeltes Volumen | Trades |
|---|------------|-------|------------|---------------------|--------|
| Xetra   | 12.07.2024 | 17:35 | 235,10 EUR | 0,29                | 40     |
| Wiener Börse                                      | 12.07.2024 | 15:39 | 230,35 EUR | 0,01                | 5      |
| Tradegate   | 12.07.2024 | 22:26 | 234,90 EUR | 1,12                | 104    |
| Stuttgart   | 12.07.2024 | 21:55 | 234,60 EUR | 0,59                | 72     |
| München   | 12.07.2024 | 08:00 | 229,95 EUR | 0,00                | 2      |
| London Stock Exchange<br>European Trade Reporting | 12.07.2024 | 17:30 | 235,10 EUR | 0,15                | 17     |
| Hannover  | 12.07.2024 | 08:01 | 230,05 EUR | 0,00                | 3      |

|   |            |       |            |        |       |
|---|------------|-------|------------|--------|-------|
| Hamburg                                   | 12.07.2024 | 12:25 | 231,05 EUR | 0,01   | 2     |
| Frankfurt                                 | 12.07.2024 | 15:40 | 232,25 EUR | 0,07   | 10    |
| FINRA other OTC Issues                    | 12.07.2024 | 21:48 | 256,19 USD | 0,09   | 15    |
| Euronext Paris                            | 12.07.2024 | 17:39 | 234,90 EUR | 150,33 | 8.476 |
| Euronext Milan MTF Trading<br>After Hours | 27.03.2024 | 18:00 | 215,50 EUR | 0,00   | 1     |
| Düsseldorf                                | 12.07.2024 | 19:30 | 234,50 EUR | 0,00   | 7     |
| Berlin                                    | 12.07.2024 | 08:08 | 230,15 EUR | 0,00   | 3     |

# Firmenprofil

## Firmenlogo



### Kontaktdetails

SCHNEIDER ELECTRIC SE

--

35, rue Joseph Monier - 92500 Rueil-Malmaison

Telefon+33-1-41-29-70-00

Fax: +33-1-41-29-71-00

E-mail: -

## Firmenprofil

-

### Vorstandsmitglieder

|                      |                       |
|----------------------|-----------------------|
| Peter Herweck        | Vorstandsvorsitzender |
| Aamir Paul           | Vorstandsmitglied     |
| Barbara Frei         | Vorstandsmitglied     |
| Caspar Herzberg      | Vorstandsmitglied     |
| Charise Le           | Vorstandsmitglied     |
| Chris Leong          | Vorstandsmitglied     |
| Gwenaëlle Avice-Huet | Vorstandsmitglied     |
| Hervé Coureil        | Vorstandsmitglied     |
| Hilary Maxson        | Vorstandsmitglied     |
| Laurent Bataille     | Vorstandsmitglied     |
| Manish Pant          | Vorstandsmitglied     |
| Mourad Tamoud        | Vorstandsmitglied     |
| Nadège Petit         | Vorstandsmitglied     |
| Oliver Blum          | Vorstandsmitglied     |
| Peter Weckesser      | Vorstandsmitglied     |
| Zheng Yin            | Vorstandsmitglied     |

### Aufsichtsrat

|                      |                           |
|----------------------|---------------------------|
| Jean-Pascal Tricoire | Aufsichtsratsvorsitzender |
| Anders Runevad       | Aufsichtsratsmitglied     |
| Anna Ohlsson-Leijon  | Aufsichtsratsmitglied     |
| Bruno Turchet        | Aufsichtsratsmitglied     |
| Cécile Cabanis       | Aufsichtsratsmitglied     |
| Gregory Spierkel     | Aufsichtsratsmitglied     |
| Jill Ghim Ha Lee     | Aufsichtsratsmitglied     |
| Linda Knoll          | Aufsichtsratsmitglied     |
| Lip-Bu Tan           | Aufsichtsratsmitglied     |
| Léo Apotheker        | Aufsichtsratsmitglied     |
| Manfred Kindle       | Aufsichtsratsmitglied     |
| Nivedita Bhagat      | Aufsichtsratsmitglied     |
| Philippe Knoche      | Aufsichtsratsmitglied     |
| Rita Felix           | Aufsichtsratsmitglied     |
| Xiao Yun Ma          | Aufsichtsratsmitglied     |