

## SOLVAY SA

ISIN: BE0003470755

WKN: 984396

## Übersicht

--	
Kurs	-
Differenz	- (-)

## Stammdaten

ISIN	BE0003470755
Symbol	SOLB
Börse	Euronext Milan MTF Trading After Hours
Währung	EUR
Branche	Chemie / Pharma / Gesundheit
Wertpapierkategorie	Aktie
Marktkapitalisierung (Mio)	3.493 EUR
Benchmark	BEL 20 INDEX

## Marktdaten

Geld (Volumen)	32,28 EUR (150)
Brief (Volumen)	34,24 EUR (150)
Eröffnung	-
Hoch	-
Tief	-
Schluss Vortag	-
VWAP	-
Volumen (Stück)	-
Gehandelte Stückzahl	-
Trades	-
Letztes Volumen	-

## Futures und Optionen

Zugehörige Futures	24
Zugehörige Optionen	-








5J

Chart  
nicht verfügbar

Die Wertentwicklung der Vergangenheit lässt keine verlässlichen Rückschlüsse auf die zukünftige Entwicklung eines Finanzinstruments zu.

Quelle: FactSet

## Aktuellstes Research

Branchen		Märkte	
Datum		Überschrift	Download
24.07.2024		Global Equity Ratings	
24.07.2024		Aktienempfehlungen Global	
15.07.2024		Aktienempfehlungen Global	
12.07.2024		Global Equity Ratings	
09.07.2024		Aktienempfehlungen Österreich	

## Details

--
<b>Kurs</b>
-
<b>Differenz</b>  - (-)

## Stammdaten

ISIN	BE0003470755
Symbol	SOLB
Börse	Euronext Milan MTF Trading After Hours
Währung	EUR
Branche	Chemie / Pharma / Gesundheit
Wertpapierkategorie	Aktie
Marktkapitalisierung (Mio)	3.493 EUR
Benchmark	BEL 20 INDEX

## Marktdaten

Geld (Volumen)	32,28 EUR (150)
Brief (Volumen)	34,24 EUR (150)
Eröffnung	-
Hoch	-
Tief	-
Schluss Vortag	-
VWAP	-
Volumen (Stück)	-
Gehandelte Stückzahl	-
Trades	-
Letztes Volumen	-

## Performance und Risiko

	6M	1J	3J
Perf (%)	-	-	-
Perf (abs.)	-	-	-
Beta	1,31	0,90	1,16
Volatilität	-	-	-

5J

Chart  
nicht verfügbar

Die Wertentwicklung der Vergangenheit lässt keine verlässlichen Rückschlüsse auf die zukünftige Entwicklung eines Finanzinstruments zu.

Quelle: FactSet

## Kursdaten

Ø Kurs 5 Tage   Ø Volumen 5 Tage (Stk.)	- EUR (-)
Ø Kurs 30 Tage   Ø Volumen 30 Tage (Stk.)	- EUR (-)
Ø Kurs 100 Tage   Ø Volumen 100 Tage (Stk.)	- EUR (-)
Ø Kurs 250 Tage   Ø Volumen 250 Tage	- EUR (-)
Hoch seit 1.1.   Datum	- EUR (-)
Tief seit 1.1.   Datum	- EUR (-)
52 Wochen Hoch   Datum	- EUR (-)
52 Wochen Tief   Datum	- EUR (-)

## Alle Börsen für SOLVAY SA

Börse 	Datum	Zeit	Kurs	Gehandeltes Volumen	Trades
Wiener Börse	26.07.2024	15:30	32,90 EUR	0,00	4
Tradegate	26.07.2024	22:26	33,36 EUR	0,05	19
Stuttgart	26.07.2024	08:17	33,72 EUR	0,00	3
München	26.07.2024	08:19	33,71 EUR	0,00	2
London Stock Exchange European Trade Reporting	26.07.2024	17:30	33,21 EUR	0,00	2
Frankfurt	26.07.2024	09:14	33,33 EUR	0,02	1
FINRA other OTC Issues	26.07.2024	18:40	35,82 USD	0,02	7

Euronext Milan MTF Trading After Hours	-	-	-	0,00	-
Euronext Brüssel	26.07.2024	17:35	33,26 EUR	4,98	1.067
Düsseldorf	26.07.2024	08:10	33,70 EUR	0,00	3
Berlin	26.07.2024	08:52	33,70 EUR	0,00	3

# Firmenprofil

## Firmenlogo



## Kontakt details

SOLVAY SA

--

310, rue de Ransbeek - 1120 Brüssel

Telefon+32-2-264-21-11

Fax: +

E-mail: [media.relations@solvay.com](mailto:media.relations@solvay.com)

## Firmenprofil

-

### Vorstandsmitglieder

Ilham Kadri	Vorstandsvorsitzender
Augusto Didonfrancesco	Vorstandsmitglied
Dominique Golsong	Vorstandsmitglied
Hervé Tiberghien	Vorstandsmitglied
Karim Hajjar	Vorstandsmitglied
Marc Chollet	Vorstandsmitglied

### Aufsichtsrat

Pierre Gurdjian	Aufsichtsratsvorsitzender
Wolfgang Colberg	Aufsichtsratsmitglied
Annette Stube	Aufsichtsratsmitglied
Aude Thibaut de Maisières	Aufsichtsratsmitglied
Marjan Johanna Oudeman	Aufsichtsratsmitglied
Melchior de Vogüe	Aufsichtsratsmitglied
Thierry Bonnefous	Aufsichtsratsmitglied
Thomas Aebischer	Aufsichtsratsmitglied
Yves Bonte	Aufsichtsratsmitglied