

L'OREAL S.A.

ISIN: FR0000120321

WKN: 12032

Übersicht

04.07.2024 18:00:09

Kurs
420,15 EURDifferenz  -8,30% (-38,05)

Stammdaten

| | |
|-------------------------------|---|
| ISIN | FR0000120321 |
| Symbol | OR |
| Börse | Euronext Milan MTF Trading After Hours |
| Währung | EUR |
| Branche | Konsumgüter |
| Wertpapierkategorie | Aktie |
| Marktkapitalisierung (Mio) | 220.628 EUR |
| Benchmark | CAC 40 INDEX |

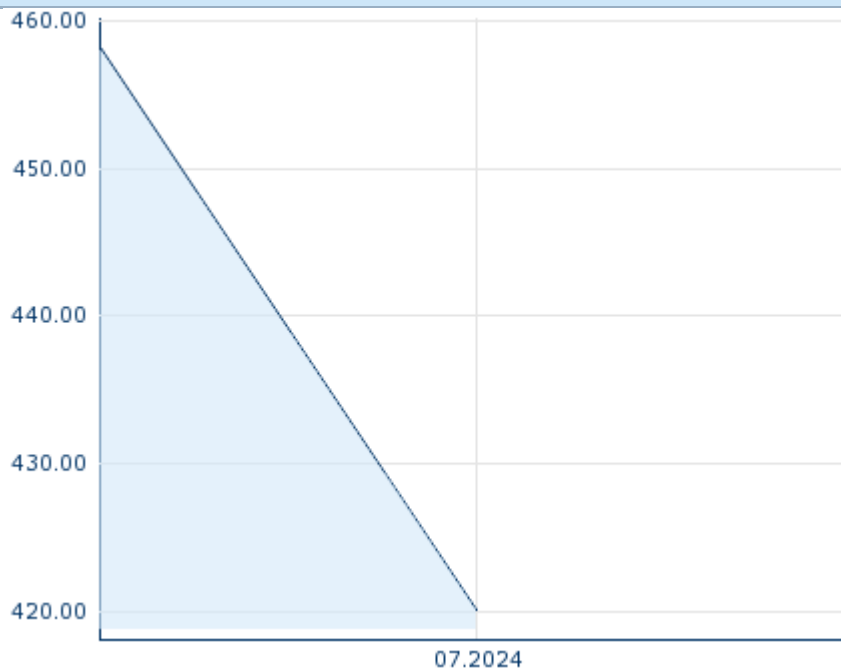
Marktdaten

| | |
|----------------------|-----------------|
| Geld (Volumen) | 400,30 EUR (10) |
| Brief (Volumen) | 424,90 EUR (10) |
| Eröffnung | 420,15 EUR |
| Hoch | 420,15 EUR |
| Tief | 420,15 EUR |
| Schluss Vortag | 458,20 EUR |
| VWAP | - |
| Volumen (Stück) | 10 |
| Gehandelte Stückzahl | 4.202,00 |
| Trades | 1 |
| Letztes Volumen | 10 |

Futures und Optionen

| | |
|---------------------|----|
| Zugehörige Futures | 54 |
| Zugehörige Optionen | - |



5J



Die Wertentwicklung der Vergangenheit lässt keine verlässlichen Rückschlüsse auf die zukünftige Entwicklung eines Finanzinstruments zu.

Quelle: FactSet

Aktuellstes Research

| Instrument | Branchen | Märkte | |
|------------|---|---------------------------|---|
| Datum | Überschrift | | Download |
| 12.07.2024 |  | Global Equity Ratings |  |
| 12.07.2024 |  | Aktienempfehlungen Global |  |
| 21.06.2024 |  | Global Equity Ratings |  |
| 21.06.2024 |  | Aktienempfehlungen Global |  |
| 14.06.2024 |  | Global Equity Ratings |  |

Details

04.07.2024 18:00:09

Kurs
420,15 EUR**Differenz**  -8,30% (-38,05)

Stammdaten

| | |
|----------------------------|---|
| ISIN | FR0000120321 |
| Symbol | OR |
| Börse | Euronext Milan MTF Trading After Hours |
| Währung | EUR |
| Branche | Konsumgüter |
| Wertpapierkategorie | Aktie |
| Marktkapitalisierung (Mio) | 220.628 EUR |
| Benchmark | CAC 40 INDEX |

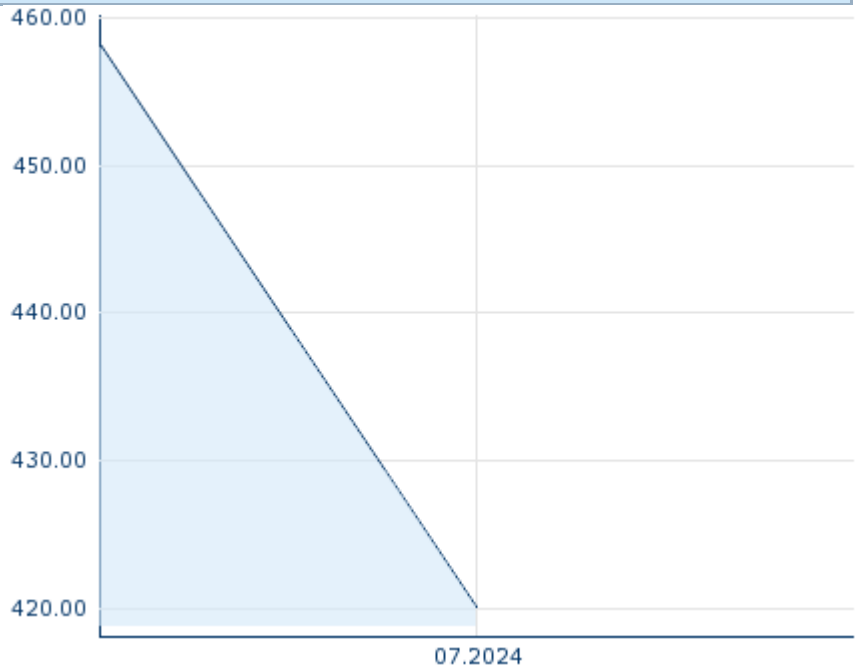
Marktdaten

| | |
|----------------------|-----------------|
| Geld (Volumen) | 400,30 EUR (10) |
| Brief (Volumen) | 424,90 EUR (10) |
| Eröffnung | 420,15 EUR |
| Hoch | 420,15 EUR |
| Tief | 420,15 EUR |
| Schluss Vortag | 458,20 EUR |
| VWAP | - |
| Volumen (Stück) | 10 |
| Gehandelte Stückzahl | 4.202,00 |
| Trades | 1 |
| Letztes Volumen | 10 |

Performance und Risiko

| | 6M | 1J | 3J |
|-------------|------|------|------|
| Perf (%) | - | - | - |
| Perf (abs.) | - | - | - |
| Beta | 0,82 | 0,94 | 0,98 |
| Volatilität | - | - | - |

5J



Die Wertentwicklung der Vergangenheit lässt keine verlässlichen Rückschlüsse auf die zukünftige Entwicklung eines Finanzinstruments zu.

Quelle: FactSet

Kursdaten

| | |
|---|-----------|
| Ø Kurs 5 Tage Ø Volumen 5 Tage (Stk.) | - EUR (-) |
| Ø Kurs 30 Tage Ø Volumen 30 Tage (Stk.) | - EUR (-) |
| Ø Kurs 100 Tage Ø Volumen 100 Tage (Stk.) | - EUR (-) |
| Ø Kurs 250 Tage Ø Volumen 250 Tage | - EUR (-) |
| Hoch seit 1.1. Datum | - EUR (-) |
| Tief seit 1.1. Datum | - EUR (-) |
| 52 Wochen Hoch Datum | - EUR (-) |
| 52 Wochen Tief Datum | - EUR (-) |

Arbitrage Ansichten

| Börse  | Datum | Zeit | Kurs | Gehandeltes Volumen | Trades |
|---|------------|-------|------------|---------------------|--------|
| Xetra | 12.07.2024 | 17:35 | 412,70 EUR | 0,14 | 48 |
| Wiener Börse | 12.07.2024 | 15:30 | 409,25 EUR | 0,01 | 6 |
| Tradegate | 12.07.2024 | 22:26 | 411,65 EUR | 0,76 | 141 |
| Stuttgart | 12.07.2024 | 21:55 | 411,40 EUR | 0,07 | 84 |
| SIX Swiss Exchange | 14.04.2022 | 17:35 | 411,35 CHF | 0,00 | 1 |
| München | 12.07.2024 | 08:26 | 406,50 EUR | 0,00 | 1 |
| London Stock Exchange European Trade Reporting | 12.07.2024 | 17:30 | 413,45 EUR | 0,00 | 13 |

| | | | | | | |
|---|------------|-------|--------|-----|--------|-------|
| Hannover | 12.07.2024 | 08:01 | 405,70 | EUR | 0,00 | 3 |
| Hamburg | 12.07.2024 | 08:01 | 405,70 | EUR | 0,00 | 1 |
| Frankfurt | 12.07.2024 | 20:32 | 413,90 | EUR | 0,18 | 11 |
| FINRA other OTC Issues | 12.07.2024 | 21:56 | 438,48 | USD | 0,08 | 21 |
| Euronext Paris | 12.07.2024 | 17:35 | 412,60 | EUR | 101,11 | 8.816 |
| Euronext Milan MTF Trading After Hours | 04.07.2024 | 18:00 | 420,15 | EUR | 0,00 | 1 |
| Düsseldorf | 12.07.2024 | 19:30 | 411,05 | EUR | 0,00 | 7 |
| Berlin | 12.07.2024 | 08:08 | 406,45 | EUR | 0,00 | 3 |

Firmenprofil

Firmenlogo

Kontakt details

L'ORÉAL SA

--

41, rue Martre - 92117 Clichy

Telefon+33-1-47-56-70-00

Fax: +

E-mail: -

Firmenprofil

-

Vorstandsmitglieder

| | |
|----------------------|-----------------------|
| Nicolas Hieronimus | Vorstandsvorsitzender |
| Alexis Perakis-Valat | Vorstandsmitglied |
| Antoine Vanlaeys | Vorstandsmitglied |
| Asmita Dubey | Vorstandsmitglied |
| Barbara Lavernos | Vorstandsmitglied |
| Blanca Juti | Vorstandsmitglied |
| Christophe Babule | Vorstandsmitglied |
| Cyril Chapuy | Vorstandsmitglied |
| David Greenberg | Vorstandsmitglied |
| Emmanuel Goulin | Vorstandsmitglied |
| Ersi Pirishi | Vorstandsmitglied |
| Ezgi Barcenas | Vorstandsmitglied |
| Fabrice Megarbane | Vorstandsmitglied |
| Jean-Claude Le Grand | Vorstandsmitglied |
| Myriam Cohen-Welgryn | Vorstandsmitglied |
| Omar Hajeri | Vorstandsmitglied |
| Vianney Derville | Vorstandsmitglied |
| Vincent Boinay | Vorstandsmitglied |
| Vismay Sharma | Vorstandsmitglied |

Aufsichtsrat

| | |
|------------------------------|---------------------------|
| Jean-Paul Agon | Aufsichtsratsvorsitzender |
| Belén Garijo López | Aufsichtsratsmitglied |
| Ilham Kadri | Aufsichtsratsmitglied |
| Alexandre Ricard | Aufsichtsratsmitglied |
| Benny de Vlieger | Aufsichtsratsmitglied |
| Béatrice Guillaume-Grabisch | Aufsichtsratsmitglied |
| Fabienne Isabelle Dulac | Aufsichtsratsmitglied |
| Françoise Bettencourt-Meyers | Aufsichtsratsmitglied |
| Jean-Victor Meyers | Aufsichtsratsmitglied |
| Nicolas Meyers | Aufsichtsratsmitglied |
| Patrice Caine | Aufsichtsratsmitglied |
| Paul Bulcke | Aufsichtsratsmitglied |
| Sophie Clamens | Aufsichtsratsmitglied |
| Thierry Hamel | Aufsichtsratsmitglied |
| Virginie Sarah S. Morgon | Aufsichtsratsmitglied |