

BASIC-FIT N.V.

ISIN: NL0011872650

WKN: -

Übersicht

--	
Kurs	-
Differenz	- (-)

Stammdaten

ISIN	NL0011872650
Symbol	BFIT
Börse	Euronext Milan MTF Trading After Hours
Währung	EUR
Branche	Konsumgüter
Wertpapierkategorie	Aktie
Marktkapitalisierung (Mio)	1.474 EUR
Benchmark	AMSTERDAM EXCHANGES INDEX

Marktdaten

Geld (Volumen)	21,74 EUR (200)
Brief (Volumen)	22,98 EUR (200)
Eröffnung	-
Hoch	-
Tief	-
Schluss Vortag	-
VWAP	-
Volumen (Stück)	-
Gehandelte Stückzahl	-
Trades	-
Letztes Volumen	-

Futures und Optionen

Zugehörige Futures	-
Zugehörige Optionen	418




5J

Chart
nicht verfügbar

Die Wertentwicklung der Vergangenheit lässt keine verlässlichen Rückschlüsse auf die zukünftige Entwicklung eines Finanzinstruments zu.

Quelle: FactSet

Aktuellstes Research

Branchen		Märkte	
Datum		Überschrift	Download
11.09.2024		Global Equity Ratings	
11.09.2024		Aktienempfehlungen Global	
09.09.2024		Aktienempfehlungen Österreich	
05.09.2024		Global Equity Ratings	
05.09.2024		Aktienempfehlungen Global	

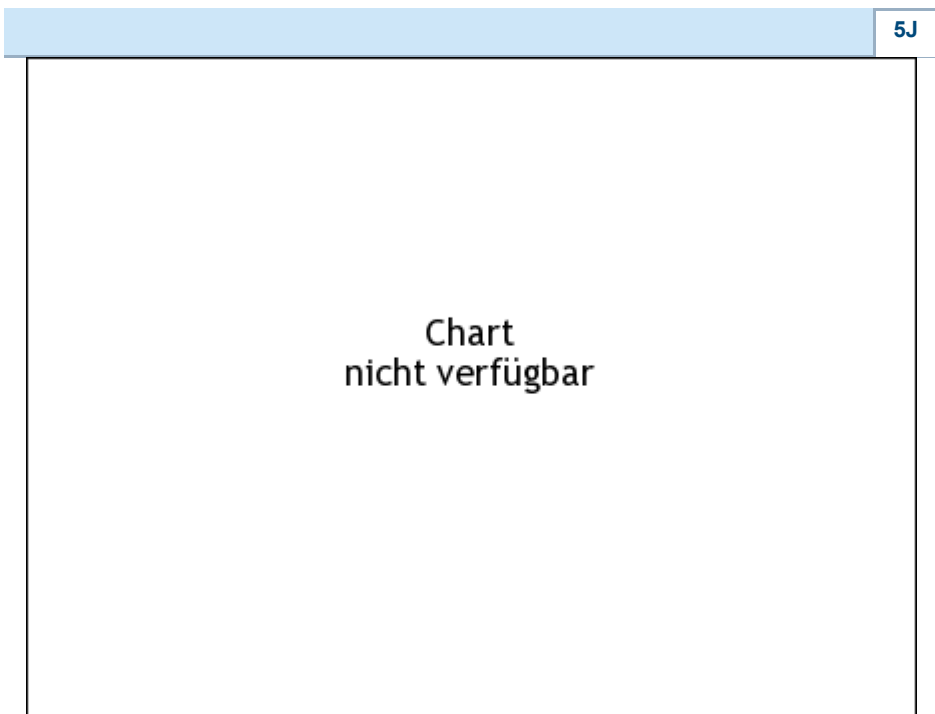
Details

--	
Kurs	-
Differenz	- (-)

Stammdaten	
ISIN	NL0011872650
Symbol	BFIT
Börse	Euronext Milan MTF Trading After Hours
Währung	EUR
Branche	Konsumgüter
Wertpapierkategorie	Aktie
Marktkapitalisierung (Mio)	1.474 EUR
Benchmark	AMSTERDAM EXCHANGES INDEX

Marktdaten	
Geld (Volumen)	21,74 EUR (200)
Brief (Volumen)	22,98 EUR (200)
Eröffnung	-
Hoch	-
Tief	-
Schluss Vortag	-
VWAP	-
Volumen (Stück)	-
Gehandelte Stückzahl	-
Trades	-
Letztes Volumen	-

Performance und Risiko			
	6M	1J	3J
Perf (%)	-	-	-
Perf (abs.)	-	-	-
Beta	-	-	-
Volatilität	-	-	-



Die Wertentwicklung der Vergangenheit lässt keine verlässlichen Rückschlüsse auf die zukünftige Entwicklung eines Finanzinstruments zu.

Quelle: FactSet

Kursdaten	
Ø Kurs 5 Tage Ø Volumen 5 Tage (Stk.)	- EUR (-)
Ø Kurs 30 Tage Ø Volumen 30 Tage (Stk.)	- EUR (-)
Ø Kurs 100 Tage Ø Volumen 100 Tage (Stk.)	- EUR (-)
Ø Kurs 250 Tage Ø Volumen 250 Tage	- EUR (-)
Hoch seit 1.1. Datum	- EUR (-)
Tief seit 1.1. Datum	- EUR (-)
52 Wochen Hoch Datum	- EUR (-)
52 Wochen Tief Datum	- EUR (-)

Arbitrage Ansichten						
Börse	Datum	Zeit	Kurs	Gehandeltes Volumen	Trades	
Tradegate	18.09.2024	17:42	22,26 EUR	0,00	6	
Stuttgart	18.09.2024	15:31	22,30 EUR	0,00	10	
München	18.09.2024	08:12	22,94 EUR	0,00	1	
London Stock Exchange European Trade Reporting	18.09.2024	17:30	22,66 EUR	0,00	2	
Frankfurt	18.09.2024	08:05	22,52 EUR	0,00	1	
FINRA other OTC Issues	27.08.2024	17:41	26,45 USD	0,01	4	
Euronext Milan MTF Trading	-	-	-	0,00	-	

After Hours						
Euronext Amsterdam	18.09.2024	17:35	22,34	EUR	0,81	340
Düsseldorf	18.09.2024	08:11	22,92	EUR	0,00	1
Berlin	18.09.2024	20:40	22,48	EUR	0,00	16

Firmenprofil

Firmenlogo



Kontaktgegevens

BASIC-FIT NV

--

Wegalaan 60 - 2132 JC Hoofddorp

Telefon+

Fax: +

E-mail: corporate.communications@basic-fit.com

Firmenprofil

-

Vorstandsmitglieder

René Moos	Vorstandsvorsitzender
Erica van Vonderen-Hahn	Vorstandsmitglied
Hans van der Aar	Vorstandsmitglied
Redouane Zekkri	Vorstandsmitglied

Aufsichtsrat

Jan van Nieuwenhuizen	Aufsichtsratsvorsitzender
Carin Gorter	Aufsichtsratsmitglied
Hans Willemse	Aufsichtsratsmitglied
Herman Rutgers	Aufsichtsratsmitglied
Joelle Frijters	Aufsichtsratsmitglied
Rob van der Heijden	Aufsichtsratsmitglied