

UCB S.A.

ISIN: BE0003739530

WKN: 992418

Übersicht

--	
Kurs	-
Differenz	- (-)

Stammdaten

ISIN	BE0003739530
Symbol	UCB
Börse	Euronext Milan MTF Trading After Hours
Währung	EUR
Branche	Chemie / Pharma / Gesundheit
Wertpapierkategorie	Aktie
Marktkapitalisierung (Mio)	23.637 EUR
Benchmark	BEL 20 INDEX

Marktdaten

Geld (Volumen)	117,65 EUR (40)
Brief (Volumen)	124,75 EUR (40)
Eröffnung	-
Hoch	-
Tief	-
Schluss Vortag	-
VWAP	-
Volumen (Stück)	-
Gehandelte Stückzahl	-
Trades	-
Letztes Volumen	-

Futures und Optionen

Zugehörige Futures	23
Zugehörige Optionen	-








5J

Chart
nicht verfügbar

Die Wertentwicklung der Vergangenheit lässt keine verlässlichen Rückschlüsse auf die zukünftige Entwicklung eines Finanzinstruments zu.

Quelle: FactSet

Aktuellstes Research

Branchen		Märkte	
Datum		Überschrift	Download
26.04.2024		Global Equity Ratings	
26.04.2024		Aktienempfehlungen Global	
15.04.2024		Aktienempfehlungen Österreich	
03.04.2024		Global Equity Ratings	
03.04.2024		Aktienempfehlungen Global	

Details

--	
Kurs	-
Differenz	- (-)

Stammdaten

ISIN	BE0003739530
Symbol	UCB
Börse	Euronext Milan MTF Trading After Hours
Währung	EUR
Branche	Chemie / Pharma / Gesundheit
Wertpapierkategorie	Aktie
Marktkapitalisierung (Mio)	23.637 EUR
Benchmark	BEL 20 INDEX

Marktdaten

Geld (Volumen)	117,65 EUR (40)
Brief (Volumen)	124,75 EUR (40)
Eröffnung	-
Hoch	-
Tief	-
Schluss Vortag	-
VWAP	-
Volumen (Stück)	-
Gehandelte Stückzahl	-
Trades	-
Letztes Volumen	-

Performance und Risiko

	6M	1J	3J
Perf (%)	-	-	-
Perf (abs.)	-	-	-
Beta	0,77	0,87	0,66
Volatilität	-	-	-

5J

Chart
nicht verfügbar

Die Wertentwicklung der Vergangenheit lässt keine verlässlichen Rückschlüsse auf die zukünftige Entwicklung eines Finanzinstruments zu.

Quelle: FactSet

Kursdaten

Ø Kurs 5 Tage Ø Volumen 5 Tage (Stk.)	- EUR (-)
Ø Kurs 30 Tage Ø Volumen 30 Tage (Stk.)	- EUR (-)
Ø Kurs 100 Tage Ø Volumen 100 Tage (Stk.)	- EUR (-)
Ø Kurs 250 Tage Ø Volumen 250 Tage	- EUR (-)
Hoch seit 1.1. Datum	- EUR (-)
Tief seit 1.1. Datum	- EUR (-)
52 Wochen Hoch Datum	- EUR (-)
52 Wochen Tief Datum	- EUR (-)

Alle Börsen für UCB S.A.

Börse 	Datum	Zeit	Kurs	Gehandeltes Volumen	Trades
Wiener Börse	26.04.2024	09:05	123,60 EUR	0,00	3
Tradegate	26.04.2024	22:26	124,95 EUR	0,10	19
Stuttgart	26.04.2024	08:02	124,75 EUR	0,00	3
München	26.04.2024	08:00	124,65 EUR	0,00	2
London Stock Exchange European Trade Reporting	26.04.2024	17:30	124,75 EUR	0,00	2
Frankfurt	26.04.2024	10:25	122,55 EUR	0,08	4
FINRA other OTC Issues	26.04.2024	17:27	133,68 USD	0,04	1

Euronext Milan MTF Trading After Hours	-	-	-	0,00	-
Euronext Brüssel	26.04.2024	17:35	124,55 EUR	46,12	3.099
Düsseldorf	26.04.2024	08:10	124,35 EUR	0,00	3
Berlin	26.04.2024	08:11	124,70 EUR	0,00	2

Firmenprofil

Firmenlogo



Kontakt details

UCB SA

--

Allée de la Recherche, 60 - 1070 Brüssel

Telefon+32-2-559-99-99

Fax: +

E-mail: contactucb@ucb.com

Firmenprofil

-

Vorstandsmitglieder

Jean-Christophe Tellier	Vorstandsvorsitzender
Alistair Henry	Vorstandsmitglied
Denelle Waynick Johnson	Vorstandsmitglied
Emmanuel Caeymaex	Vorstandsmitglied
Fiona du Monceau	Vorstandsmitglied
Iris Löw-Friedrich	Vorstandsmitglied
Jean Luc Fleurial	Vorstandsmitglied
Kirsten Lund-Jurgensen	Vorstandsmitglied
Sandrine Dufour	Vorstandsmitglied

Aufsichtsrat

Jonathan Peacock	Aufsichtsratsvorsitzender
Dame Davies	Aufsichtsratsmitglied
Jan Berger	Aufsichtsratsmitglied
Susan Gasser	Aufsichtsratsmitglied
Albrecht de Graeve	Aufsichtsratsmitglied
Charles-Antoine Janssen	Aufsichtsratsmitglied
Cyril Janssen	Aufsichtsratsmitglied
Jonkheer Cédric van Rijckevorsel	Aufsichtsratsmitglied
Maëlys Castella	Aufsichtsratsmitglied
Pierre Gurdjian	Aufsichtsratsmitglied
Ulf Arne Wiinberg	Aufsichtsratsmitglied