

## SIGNIFY N.V.

ISIN: NL0011821392

WKN: -

## Übersicht

--	
Kurs	-
Differenz	- (-)

## Stammdaten

ISIN	NL0011821392
Symbol	LIGHT
Börse	Euronext Milan MTF Trading After Hours
Währung	EUR
Branche	Technologie
Wertpapierkategorie	Aktie
Marktkapitalisierung (Mio)	2.832 EUR
Benchmark	AMSTERDAM EXCHANGES INDEX

## Marktdaten

Geld (Volumen)	21,78 EUR (200)
Brief (Volumen)	23,06 EUR (200)
Eröffnung	-
Hoch	-
Tief	-
Schluss Vortag	-
VWAP	-
Volumen (Stück)	-
Gehandelte Stückzahl	-
Trades	-
Letztes Volumen	-

## Futures und Optionen

Zugehörige Futures	39
Zugehörige Optionen	-







5J

Chart  
nicht verfügbar

Die Wertentwicklung der Vergangenheit lässt keine verlässlichen Rückschlüsse auf die zukünftige Entwicklung eines Finanzinstruments zu.

Quelle: FactSet

## Aktuellstes Research

Branchen	Märkte		
Datum	Überschrift		Download
26.07.2024	 Equity Weekly		
24.07.2024	 Global Equity Ratings		
24.07.2024	 Aktienempfehlungen Global		
15.07.2024	 Aktienempfehlungen Global		
12.07.2024	 Global Equity Ratings		

## Details

--	
<b>Kurs</b>	-
<b>Differenz</b>	- (-)

<b>Stammdaten</b>	
ISIN	NL0011821392
Symbol	LIGHT
Börse	Euronext Milan MTF Trading After Hours
Währung	EUR
Branche	Technologie
Wertpapierkategorie	Aktie
Marktkapitalisierung (Mio)	2.832 EUR
Benchmark	AMSTERDAM EXCHANGES INDEX

<b>Marktdaten</b>	
Geld (Volumen)	21,78 EUR (200)
Brief (Volumen)	23,06 EUR (200)
Eröffnung	-
Hoch	-
Tief	-
Schluss Vortag	-
VWAP	-
Volumen (Stück)	-
Gehandelte Stückzahl	-
Trades	-
Letztes Volumen	-

<b>Performance und Risiko</b>				
	6M	1J	3J	
Perf (%)	-	-	-	
Perf (abs.)	-	-	-	
Beta	0,60	0,84	1,22	
Volatilität	-	-	-	

5J



Die Wertentwicklung der Vergangenheit lässt keine verlässlichen Rückschlüsse auf die zukünftige Entwicklung eines Finanzinstruments zu.

Quelle: FactSet

<b>Kursdaten</b>	
Ø Kurs 5 Tage   Ø Volumen 5 Tage (Stk.)	- EUR (-)
Ø Kurs 30 Tage   Ø Volumen 30 Tage (Stk.)	- EUR (-)
Ø Kurs 100 Tage   Ø Volumen 100 Tage (Stk.)	- EUR (-)
Ø Kurs 250 Tage   Ø Volumen 250 Tage	- EUR (-)
Hoch seit 1.1.   Datum	- EUR (-)
Tief seit 1.1.   Datum	- EUR (-)
52 Wochen Hoch   Datum	- EUR (-)
52 Wochen Tief   Datum	- EUR (-)

**Alle Börsen für SIGNIFY N.V.**

Börse 	Datum	Zeit	Kurs	Gehandeltes Volumen	Trades
Xetra	26.07.2024	17:35	22,42 EUR	0,00	1
Wiener Börse	26.07.2024	15:30	22,76 EUR	0,00	3
Tradegate	26.07.2024	22:26	22,50 EUR	0,23	86
Stuttgart	26.07.2024	09:02	22,80 EUR	0,01	5
München	26.07.2024	08:04	23,92 EUR	0,00	1
London Stock Exchange European Trade Reporting	26.07.2024	17:30	22,33 EUR	0,00	3
Hannover	26.07.2024	08:01	23,60 EUR	0,00	3

Frankfurt	26.07.2024	09:28	22,12 EUR	0,06	21
FINRA other OTC Issues	22.07.2024	19:41	27,00 USD	0,00	1
Euronext Milan MTF Trading After Hours	-	-	-	0,00	-
Euronext Amsterdam	26.07.2024	17:35	22,42 EUR	25,12	5.279
Düsseldorf	26.07.2024	08:10	23,14 EUR	0,00	3
Berlin	26.07.2024	21:52	22,44 EUR	0,00	14

# Firmenprofil

## Firmenlogo



### Kontaktdetails

SIGNIFY NV

--

High Tech Campus 48 - 5656 AE Eindhoven

Telefon+31-40-279-11-11

Fax: +

E-mail: -

## Firmenprofil

-

### Vorstandsmitglieder

Eric Rondolat	Vorstandsvorsitzender
Harshavardhan Chitale	Vorstandsmitglied

### Aufsichtsrat

Arthur P. M. van der Poel	Aufsichtsratsvorsitzender
Abraham Schot	Aufsichtsratsmitglied
Frank Lubnau	Aufsichtsratsmitglied
Gerard J. A. van de Aast	Aufsichtsratsmitglied
Jeroen P. Drost	Aufsichtsratsmitglied
Pamela Knapp	Aufsichtsratsmitglied
Rita Lane	Aufsichtsratsmitglied
Sophie Bechu	Aufsichtsratsmitglied