

EDP-ENERGIAS DE PORTUGAL SA

ISIN: PTEDP0AM0009 WKN: -

Übersicht

--	
Kurs	-
Differenz	- (-)

Stammdaten

ISIN	PTEDP0AM0009
Symbol	EDP
Börse	Euronext Milan MTF Trading After Hours
Währung	EUR
Branche	Versorger
Wertpapierkategorie	Aktie
Marktkapitalisierung (Mio)	14.687 EUR
Benchmark	PSI 20 INDEX

Marktdaten

Geld (Volumen)	3,476 EUR (1.500)
Brief (Volumen)	3,688 EUR (1.500)
Eröffnung	-
Hoch	-
Tief	-
Schluss Vortag	-
VWAP	-
Volumen (Stück)	-
Gehandelte Stückzahl	-
Trades	-
Letztes Volumen	-

Futures und Optionen

Zugehörige Futures	23
Zugehörige Optionen	-









5J

Chart
nicht verfügbar

Die Wertentwicklung der Vergangenheit lässt keine verlässlichen Rückschlüsse auf die zukünftige Entwicklung eines Finanzinstruments zu.

Quelle: FactSet

Aktuellstes Research

Instrument	Branchen	Märkte	
Datum		Überschrift	Download
19.12.2022		Global Equity Ratings	
19.12.2022		Aktienempfehlungen Global	
28.11.2022		Global Equity Ratings	
28.11.2022		Aktienempfehlungen Global	
18.11.2022		Global Equity Ratings	

Details

--	
Kurs	-
Differenz	- (-)

Stammdaten

ISIN	PTEDP0AM0009
Symbol	EDP
Börse	Euronext Milan MTF Trading After Hours
Währung	EUR
Branche	Versorger
Wertpapierkategorie	Aktie
Marktkapitalisierung (Mio)	14.687 EUR
Benchmark	PSI 20 INDEX

Marktdaten

Geld (Volumen)	3,476 EUR (1.500)
Brief (Volumen)	3,688 EUR (1.500)
Eröffnung	-
Hoch	-
Tief	-
Schluss Vortag	-
VWAP	-
Volumen (Stück)	-
Gehandelte Stückzahl	-
Trades	-
Letztes Volumen	-

Performance und Risiko

	6M	1J	3J
Perf (%)	-	-	-
Perf (abs.)	-	-	-
Beta	0,86	0,98	0,98
Volatilität	-	-	-

5J

Chart
nicht verfügbar

Die Wertentwicklung der Vergangenheit lässt keine verlässlichen Rückschlüsse auf die zukünftige Entwicklung eines Finanzinstruments zu.

Quelle: FactSet

Kursdaten

Ø Kurs 5 Tage Ø Volumen 5 Tage (Stk.)	- EUR (-)
Ø Kurs 30 Tage Ø Volumen 30 Tage (Stk.)	- EUR (-)
Ø Kurs 100 Tage Ø Volumen 100 Tage (Stk.)	- EUR (-)
Ø Kurs 250 Tage Ø Volumen 250 Tage	- EUR (-)
Hoch seit 1.1. Datum	- EUR (-)
Tief seit 1.1. Datum	- EUR (-)
52 Wochen Hoch Datum	- EUR (-)
52 Wochen Tief Datum	- EUR (-)

Alle Börsen für EDP-ENERGIAS DE PORTUGAL SA

Börse 	Datum	Zeit	Kurs	Gehandeltes Volumen	Trades
Tradegate	30.04.2024	19:45	3,544 EUR	0,04	56
Stuttgart	30.04.2024	16:08	3,527 EUR	0,01	7
München	30.04.2024	08:03	3,605 EUR	0,00	1
London Stock Exchange European Trade Reporting	30.04.2024	17:30	3,5185 EUR	28,60	7
Frankfurt	30.04.2024	08:37	3,562 EUR	0,00	2
FINRA other OTC Issues	25.04.2024	15:40	3,79 USD	0,00	1
Euronext Milan MTF Trading	-	-	-	0,00	-

After Hours						
Euronext Lissabon	30.04.2024	17:35	3,526 EUR	29,86		3.146
Düsseldorf	30.04.2024	19:31	3,522 EUR	0,00		5
Berlin	30.04.2024	08:04	3,605 EUR	0,00		1

Firmenprofil

Firmenlogo



Kontaktdetails

EDP-ENERGIAS DE PORTUGAL SA

- -

Avenida 24 de Julho, 12 - 1249-300
Lissabon

Telefon+351-210-012-500

Fax: +351-210-013-000

E-mail: -

Firmenprofil

-

Vorstandsmitglieder

Miguel Stilwell de Andrade Vorstandsvorsitzender

Ana Paula Garrido Pina Marques Vorstandsmitglied

Pedro Vasconcelos Vorstandsmitglied

Rui Manuel Rodrigues Lopes Teixeira Vorstandsmitglied

Vera Pinto Pereira Vorstandsmitglied

Aufsichtsrat

João Luís Ramalho de Carvalho Talone Aufsichtsratsvorsitzender

Helena Sofia Salgado Cerveira Pinto Aufsichtsratsmitglied

João Carvalho das Neves Aufsichtsratsmitglied

María del Carmen Fernández Rozado Aufsichtsratsmitglied

Ding Ming Zhang Aufsichtsratsmitglied

Esmeralda da Silva Santos Dourado Aufsichtsratsmitglied

Felipe Fernández Aufsichtsratsmitglied

Fernando Maria Masaveu Herrero Aufsichtsratsmitglied

Hui Zhang Aufsichtsratsmitglied

Ignacio Herrero Ruiz Aufsichtsratsmitglied

Laurie Fitch Aufsichtsratsmitglied

Luís Maria Viana Palha da Silva Aufsichtsratsmitglied

Miguel E. M. Pereira Leite Aufsichtsratsmitglied

Sandrine Dixson-Declève Aufsichtsratsmitglied

Sheng Liang Wu Aufsichtsratsmitglied

Zi Li Shao Aufsichtsratsmitglied