

SARTORIUS STEDIM BIOTECH SA

ISIN: FR0013154002 WKN: 5326

Übersicht

--	
Kurs	-
Differenz	- (-)

Stammdaten	
ISIN	FR0013154002
Symbol	DIM
Börse	Euronext Milan MTF Trading After Hours
Währung	EUR
Branche	Chemie / Pharma / Gesundheit
Wertpapierkategorie	Aktie
Marktkapitalisierung (Mio)	15.320 EUR
Benchmark	CAC 40 INDEX

Marktdaten	
Geld (Volumen)	152,75 EUR (30)
Brief (Volumen)	162,05 EUR (30)
Eröffnung	-
Hoch	-
Tief	-
Schluss Vortag	-
VWAP	-
Volumen (Stück)	-
Gehandelte Stückzahl	-
Trades	-
Letztes Volumen	-

Futures und Optionen	
Zugehörige Futures	-
Zugehörige Optionen	397









5J



Die Wertentwicklung der Vergangenheit lässt keine verlässlichen Rückschlüsse auf die zukünftige Entwicklung eines Finanzinstruments zu.

Quelle: FactSet

Aktuellstes Research

Branchen		Märkte	
Datum		Überschrift	Download
21.06.2024		Global Equity Ratings	
21.06.2024		Aktienempfehlungen Global	
14.06.2024		Equity Weekly	
14.06.2024		Global Equity Ratings	
14.06.2024		Aktienempfehlungen Global	

Details

--	
Kurs	-
Differenz	- (-)

Stammdaten	
ISIN	FR0013154002
Symbol	DIM
Börse	Euronext Milan MTF Trading After Hours
Währung	EUR
Branche	Chemie / Pharma / Gesundheit
Wertpapierkategorie	Aktie
Marktkapitalisierung (Mio)	15.320 EUR
Benchmark	CAC 40 INDEX

Marktdaten	
Geld (Volumen)	152,75 EUR (30)
Brief (Volumen)	162,05 EUR (30)
Eröffnung	-
Hoch	-
Tief	-
Schluss Vortag	-
VWAP	-
Volumen (Stück)	-
Gehandelte Stückzahl	-
Trades	-
Letztes Volumen	-

Performance und Risiko			
	6M	1J	3J
Perf (%)	-	-	-
Perf (abs.)	-	-	-
Beta	0,78	1,32	0,94
Volatilität	-	-	-

5J



Die Wertentwicklung der Vergangenheit lässt keine verlässlichen Rückschlüsse auf die zukünftige Entwicklung eines Finanzinstruments zu.

Quelle: FactSet

Kursdaten	
Ø Kurs 5 Tage Ø Volumen 5 Tage (Stk.)	- EUR (-)
Ø Kurs 30 Tage Ø Volumen 30 Tage (Stk.)	- EUR (-)
Ø Kurs 100 Tage Ø Volumen 100 Tage (Stk.)	- EUR (-)
Ø Kurs 250 Tage Ø Volumen 250 Tage	- EUR (-)
Hoch seit 1.1. Datum	- EUR (-)
Tief seit 1.1. Datum	- EUR (-)
52 Wochen Hoch Datum	- EUR (-)
52 Wochen Tief Datum	- EUR (-)

Alle Börsen für SARTORIUS STEDIM BIOTECH SA

Börse 	Datum	Zeit	Kurs	Gehandeltes Volumen	Trades
Xetra	21.06.2024	17:35	158,60 EUR	0,00	1
Wiener Börse	19.06.2024	09:05	174,10 EUR	0,00	3
Tradegate	21.06.2024	22:26	157,55 EUR	0,10	21
Stuttgart	21.06.2024	16:28	156,80 EUR	0,00	11
München	21.06.2024	08:09	156,15 EUR	0,00	2
London Stock Exchange European Trade Reporting	21.06.2024	17:30	157,825 EUR	0,00	2
Hannover	21.06.2024	08:00	156,45 EUR	0,00	3

Frankfurt	21.06.2024	08:05	156,15 EUR	0,00	2
FINRA other OTC Issues	21.06.2024	21:49	170,00 USD	0,09	3
Euronext Paris	21.06.2024	17:35	157,40 EUR	40,86	3.425
Euronext Milan MTF Trading After Hours	-	-	-	0,00	-
Düsseldorf	21.06.2024	08:10	156,15 EUR	0,00	3
Berlin	21.06.2024	08:09	156,15 EUR	0,00	3

Firmenprofil

Firmenlogo



Kontakt details

SARTORIUS STEDIM BIOTECH SA

--

Telefon-

Fax: -

E-mail: -

Firmenprofil

-

Vorstandsmitglieder

Joachim Kreuzburg	Vorstandsvorsitzender
Gerry Mackay	Vorstandsmitglied
Rainer Lehmann	Vorstandsmitglied
René Fáber	Vorstandsmitglied

Aufsichtsrat

Joachim Kreuzburg	Aufsichtsratsvorsitzender
Lothar Kappich	Aufsichtsratsmitglied
Anne-Marie Graffin	Aufsichtsratsmitglied
Henri Riey	Aufsichtsratsmitglied
Pascale Boissel	Aufsichtsratsmitglied
Romaine Fernandes	Aufsichtsratsmitglied
Susan Dexter	Aufsichtsratsmitglied