


EIFFAGE S.A.

ISIN: **FR0000130452** WKN: **13045**

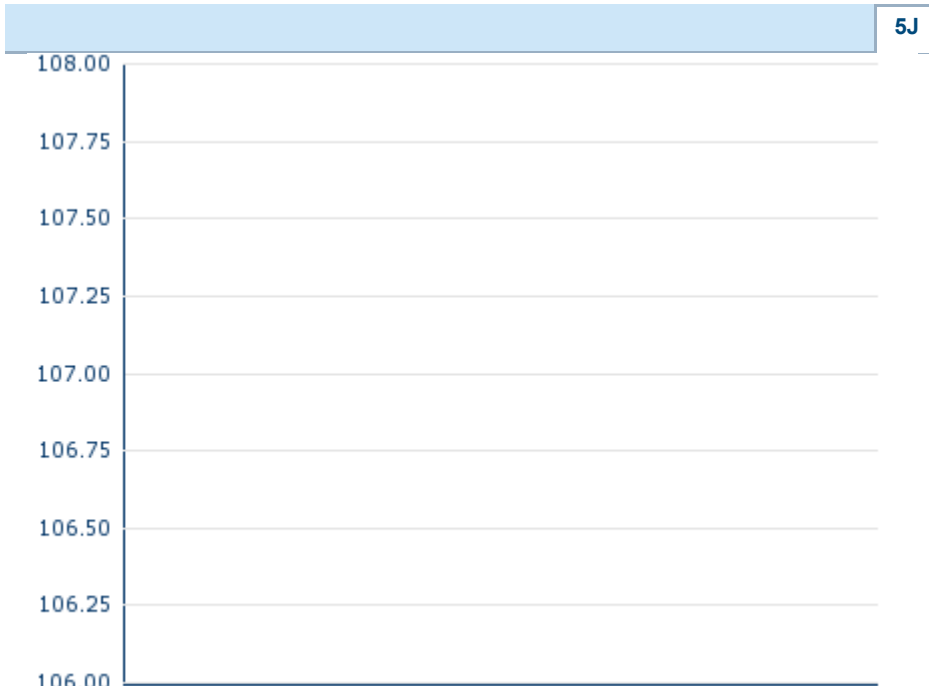
Übersicht

03.06.2024 18:00:13	
Kurs	107,00 EUR
Differenz	 0,85% (0,90)

Stammdaten	
ISIN	FR0000130452
Symbol	FGR
Börse	Euronext Milan MTF Trading After Hours
Währung	EUR
Branche	Bauindustrie
Wertpapierkategorie	Aktie
Marktkapitalisierung (Mio)	9.020 EUR
Benchmark	CAC 40 INDEX

Marktdaten	
Geld (Volumen)	89,36 EUR (50)
Brief (Volumen)	94,84 EUR (50)
Eröffnung	106,10 EUR
Hoch	107,00 EUR
Tief	106,10 EUR
Schluss Vortag	106,10 EUR
VWAP	-
Volumen (Stück)	98
Gehandelte Stückzahl	10.414,00
Trades	2
Letztes Volumen	18

Futures und Optionen	
Zugehörige Futures	22
Zugehörige Optionen	-



5J

Die Wertentwicklung der Vergangenheit lässt keine verlässlichen Rückschlüsse auf die zukünftige Entwicklung eines Finanzinstruments zu.
Quelle: FactSet

Aktuellstes Research

Branchen		Märkte	
Datum		Überschrift	Download
16.08.2024		Equity Weekly	
13.08.2024		Aktienempfehlungen Österreich	
12.08.2024		Global Equity Ratings	
12.08.2024		Aktienempfehlungen Global	
29.07.2024		Aktienempfehlungen Österreich	

Details

03.06.2024 18:00:13

Kurs
107,00 EUR

Differenz ▲ 0,85% (0,90)

Stammdaten

ISIN	FR0000130452
Symbol	FGR
Börse	Euronext Milan MTF Trading After Hours
Währung	EUR
Branche	Bauindustrie
Wertpapierkategorie	Aktie
Marktkapitalisierung (Mio)	9.020 EUR
Benchmark	CAC 40 INDEX

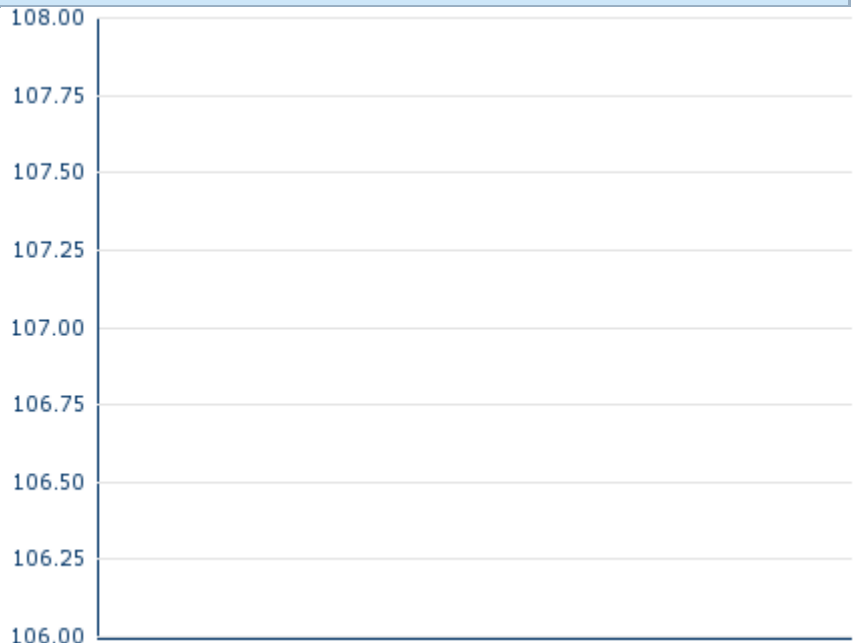
Marktdaten

Geld (Volumen)	89,36 EUR (50)
Brief (Volumen)	94,84 EUR (50)
Eröffnung	106,10 EUR
Hoch	107,00 EUR
Tief	106,10 EUR
Schluss Vortag	106,10 EUR
VWAP	-
Volumen (Stück)	98
Gehandelte Stückzahl	10.414,00
Trades	2
Letztes Volumen	18

Performance und Risiko

	6M	1J	3J
Perf (%)	-	-	-
Perf (abs.)	-	-	-
Beta	1,18	1,08	0,91
Volatilität	-	-	-

5J



Die Wertentwicklung der Vergangenheit lässt keine verlässlichen Rückschlüsse auf die zukünftige Entwicklung eines Finanzinstruments zu.

Quelle: FactSet

Kursdaten

Ø Kurs 5 Tage Ø Volumen 5 Tage (Stk.)	- EUR (-)
Ø Kurs 30 Tage Ø Volumen 30 Tage (Stk.)	- EUR (-)
Ø Kurs 100 Tage Ø Volumen 100 Tage (Stk.)	- EUR (-)
Ø Kurs 250 Tage Ø Volumen 250 Tage	- EUR (-)
Hoch seit 1.1. Datum	- EUR (-)
Tief seit 1.1. Datum	- EUR (-)
52 Wochen Hoch Datum	- EUR (-)
52 Wochen Tief Datum	- EUR (-)

Alle Börsen für EIFFAGE S.A.

Börse	Datum	Zeit	Kurs	Gehandeltes Volumen	Trades
Wiener Börse	16.08.2024	15:30	91,60 EUR	0,00	4
Tradegate	16.08.2024	22:26	92,12 EUR	0,05	5
Stuttgart	16.08.2024	15:43	91,68 EUR	0,00	11
London Stock Exchange European Trade Reporting	16.08.2024	17:30	91,95 EUR	0,00	2
Frankfurt	16.08.2024	21:49	91,82 EUR	0,00	3
FINRA other OTC Issues	09.08.2024	16:45	98,95 USD	0,01	1
Euronext Paris	16.08.2024	17:28	92,00 EUR	4,85	1.203

Euronext Milan MTF Trading After Hours	03.06.2024	18:00	107,00 EUR	0,01	2
Düsseldorf	16.08.2024	08:10	91,18 EUR	0,00	2
Berlin	16.08.2024	08:08	91,28 EUR	0,00	3

Firmenprofil

Firmenlogo



Kontakt details

EIFFAGE SA

--

Quai du Docteur Dervaux 163 92601
Asnieres-sur-Seine Cedex

Telefon+33 1 4132 8000

Fax: +33 1 4132 8110

E-mail: dircom@eiffage.fr

Firmenprofil

-

Vorstandsmitglieder

Benoît de Ruffray	Vorstandsvorsitzender
Christian Cassayre	Vorstandsmitglied
Cécile Cambier	Vorstandsmitglied
Guillaume Sauvé	Vorstandsmitglied
Laurent Girou	Vorstandsmitglied
Olivier Genis	Vorstandsmitglied
Philippe Nourry	Vorstandsmitglied

Aufsichtsrat

Abderrahim Hamdani	Aufsichtsratsmitglied
Carol Xueref	Aufsichtsratsmitglied
Isabelle Salaün	Aufsichtsratsmitglied
Jean Guénard	Aufsichtsratsmitglied
Jean-François Roverato	Aufsichtsratsmitglied
Laurent Dupont	Aufsichtsratsmitglied
Marie Lemarié	Aufsichtsratsmitglied
Michèle Grosset	Aufsichtsratsmitglied
Odile Georges-Picot	Aufsichtsratsmitglied
Philippe Vidal	Aufsichtsratsmitglied