

SOUTHERN CO.

ISIN: US8425871071

WKN: 842587107

Übersicht

--	
Kurs	-
Differenz	- (-)

Stammdaten

ISIN	US8425871071
Symbol	SO
Börse	Euronext Milan MTF Trading After Hours
Währung	EUR
Branche	Versorger
Wertpapierkategorie	Aktie
Marktkapitalisierung (Mio)	79.296 EUR
Benchmark	S&P 500

Marktdaten

Geld (Volumen)	70,36 EUR (300)
Brief (Volumen)	74,68 EUR (300)
Eröffnung	-
Hoch	-
Tief	-
Schluss Vortag	-
VWAP	-
Volumen (Stück)	-
Gehandelte Stückzahl	-
Trades	-
Letztes Volumen	-

Futures und Optionen

Zugehörige Futures	15
Zugehörige Optionen	-







5J

Chart
nicht verfügbar

Die Wertentwicklung der Vergangenheit lässt keine verlässlichen Rückschlüsse auf die zukünftige Entwicklung eines Finanzinstruments zu.

Quelle: FactSet

Aktuellstes Research

Instrument	Branchen	Märkte	
Datum		Überschrift	Download
14.06.2024		Global Equity Ratings	
14.06.2024		Aktienempfehlungen Global	
29.05.2024		Global Equity Ratings	
29.05.2024		Aktienempfehlungen Global	
26.04.2024		Global Equity Ratings	

Details

--	
Kurs	-
Differenz	- (-)

Stammdaten

ISIN	US8425871071
Symbol	SO
Börse	Euronext Milan MTF Trading After Hours
Währung	EUR
Branche	Versorger
Wertpapierkategorie	Aktie
Marktkapitalisierung (Mio)	79.296 EUR
Benchmark	S&P 500

Marktdaten

Geld (Volumen)	70,36 EUR (300)
Brief (Volumen)	74,68 EUR (300)
Eröffnung	-
Hoch	-
Tief	-
Schluss Vortag	-
VWAP	-
Volumen (Stück)	-
Gehandelte Stückzahl	-
Trades	-
Letztes Volumen	-

Performance und Risiko

	6M	1J	3J
Perf (%)	-	-	-
Perf (abs.)	-	-	-
Beta	0,22	0,40	0,43
Volatilität	-	-	-

5J

Chart
nicht verfügbar

Die Wertentwicklung der Vergangenheit lässt keine verlässlichen Rückschlüsse auf die zukünftige Entwicklung eines Finanzinstruments zu.

Quelle: FactSet

Kursdaten

Ø Kurs 5 Tage Ø Volumen 5 Tage (Stk.)	- EUR (-)
Ø Kurs 30 Tage Ø Volumen 30 Tage (Stk.)	- EUR (-)
Ø Kurs 100 Tage Ø Volumen 100 Tage (Stk.)	- EUR (-)
Ø Kurs 250 Tage Ø Volumen 250 Tage	- EUR (-)
Hoch seit 1.1. Datum	- EUR (-)
Tief seit 1.1. Datum	- EUR (-)
52 Wochen Hoch Datum	- EUR (-)
52 Wochen Tief Datum	- EUR (-)

Arbitrage Ansichten

Börse 	Datum	Zeit	Kurs	Gehandeltes Volumen	Trades
Wiener Börse	20.06.2024	09:05	72,60 EUR	0,00	2
Tradegate	20.06.2024	14:27	72,78 EUR	0,00	3
Stuttgart	20.06.2024	13:02	72,62 EUR	0,00	2
NYSE	18.06.2024	22:00	77,94 USD	261,21	34.877
München	20.06.2024	08:00	72,49 EUR	0,00	1
London Stock Exchange	02.04.2024	15:53	71,45 USD	0,01	1
Hannover	20.06.2024	08:08	72,54 EUR	0,00	1

Hamburg	20.06.2024	08:00	72,52 EUR	0,00	1
Frankfurt	20.06.2024	08:00	72,52 EUR	0,00	1
Euronext Milan MTF Trading After Hours	-	-	-	0,00	-
Euronext Milan MTF Global Equity Market	19.06.2024	17:44	72,52 EUR	0,00	1
Düsseldorf	20.06.2024	08:10	72,48 EUR	0,00	1
Berlin	20.06.2024	08:08	72,52 EUR	0,00	1

Firmenprofil

Firmenlogo

Kontaktdetails

THE SOUTHERN CO.

--

30 Ivan Allen Jr. Boulevard, Northwest -
30308 Atlanta

Telefon+1-404-506-5000

Fax: +

E-mail: -

Firmenprofil

-

Vorstandsmitglieder

Dale Klein	Member of Board of Directors
Janaki Akella	Member of Board of Directors
Anthony Earley	Member of Board of Directors
David Grain	Member of Board of Directors
David Meador	Member of Board of Directors
Donald James	Member of Board of Directors
Henry Clark	Member of Board of Directors
John Johns	Member of Board of Directors
Kristine Svinicki	Member of Board of Directors
Lizanne Thomas	Member of Board of Directors
Shantella Cooper	Member of Board of Directors
William Smith	Member of Board of Directors
Christopher C. Womack	Vorstandsvorsitzender
Anthony Wilson	Vorstandsmitglied
Bryan Anderson	Vorstandsmitglied
Chris Cumiskey	Vorstandsmitglied
Dan Tucker	Vorstandsmitglied
James Y. Kerr II	Vorstandsmitglied
Jeff Peoples	Vorstandsmitglied
Kimberly S. Greene	Vorstandsmitglied
Martin B. Davis	Vorstandsmitglied
Sloane Drake	Vorstandsmitglied
Stan W. Connally, Jr.	Vorstandsmitglied
Stephen E. Kuczynski	Vorstandsmitglied
Sterling Spainhour	Vorstandsmitglied