

MORGAN STANLEY

ISIN: US6174464486 WKN: 617446448

Übersicht

--	
Kurs	-
Differenz	- (-)

Stammdaten

ISIN	US6174464486
Symbol	MS
Börse	Euronext Milan MTF Trading After Hours
Währung	EUR
Branche	Finanzsektor
Wertpapierkategorie	Aktie
Marktkapitalisierung (Mio)	155.578 EUR
Benchmark	S&P 500

Marktdaten

Geld (Volumen)	95,85 EUR (142)
Brief (Volumen)	96,85 EUR (142)
Eröffnung	-
Hoch	-
Tief	-
Schluss Vortag	-
VWAP	-
Volumen (Stück)	-
Gehandelte Stückzahl	-
Trades	-
Letztes Volumen	-

Futures und Optionen

Zugehörige Futures	-
Zugehörige Optionen	-








5J

Chart
nicht verfügbar

Die Wertentwicklung der Vergangenheit lässt keine verlässlichen Rückschlüsse auf die zukünftige Entwicklung eines Finanzinstruments zu.

Quelle: FactSet

Aktuellstes Research

Instrument	Branchen	Märkte	
Datum		Überschrift	Download
12.07.2024		Global Equity Ratings	
12.07.2024		Aktienempfehlungen Global	
21.06.2024		Global Equity Ratings	
21.06.2024		Aktienempfehlungen Global	
14.06.2024		Global Equity Ratings	

Details

--	
Kurs	-
Differenz	- (-)

Stammdaten

ISIN	US6174464486
Symbol	MS
Börse	Euronext Milan MTF Trading After Hours
Währung	EUR
Branche	Finanzsektor
Wertpapierkategorie	Aktie
Marktkapitalisierung (Mio)	155.578 EUR
Benchmark	S&P 500

Marktdaten

Geld (Volumen)	95,85 EUR (142)
Brief (Volumen)	96,85 EUR (142)
Eröffnung	-
Hoch	-
Tief	-
Schluss Vortag	-
VWAP	-
Volumen (Stück)	-
Gehandelte Stückzahl	-
Trades	-
Letztes Volumen	-

Performance und Risiko

	6M	1J	3J
Perf (%)	-	-	-
Perf (abs.)	-	-	-
Beta	0,61	0,93	1,04
Volatilität	-	-	-

5J

Chart
nicht verfügbar

Die Wertentwicklung der Vergangenheit lässt keine verlässlichen Rückschlüsse auf die zukünftige Entwicklung eines Finanzinstruments zu.

Quelle: FactSet

Kursdaten

Ø Kurs 5 Tage Ø Volumen 5 Tage (Stk.)	- EUR (-)
Ø Kurs 30 Tage Ø Volumen 30 Tage (Stk.)	- EUR (-)
Ø Kurs 100 Tage Ø Volumen 100 Tage (Stk.)	- EUR (-)
Ø Kurs 250 Tage Ø Volumen 250 Tage	- EUR (-)
Hoch seit 1.1. Datum	- EUR (-)
Tief seit 1.1. Datum	- EUR (-)
52 Wochen Hoch Datum	- EUR (-)
52 Wochen Tief Datum	- EUR (-)

Arbitrage Ansichten

Börse 	Datum	Zeit	Kurs	Gehandeltes Volumen	Trades
Xetra	12.07.2024	17:35	96,70 EUR	0,05	12
Wiener Börse	12.07.2024	17:32	96,49 EUR	0,00	5
Tradegate	12.07.2024	22:26	95,53 EUR	0,13	20
Stuttgart	12.07.2024	20:14	96,24 EUR	0,01	7
SIX Swiss Exchange	25.06.2019	17:36	42,20 CHF	0,00	1
SIX Swiss Exchange	20.06.2019	17:35	42,69 USD	0,00	1
NYSE	12.07.2024	22:00	104,085 USD	739,72	85.672

München	12.07.2024	08:00	95,73 EUR	0,00	2
London Stock Exchange	09.07.2024	15:51	100,72 USD	0,02	1
Hannover	12.07.2024	08:01	96,08 EUR	0,00	3
Hamburg	12.07.2024	08:01	96,08 EUR	0,00	3
Frankfurt	12.07.2024	09:07	96,36 EUR	0,00	1
Euronext Milan MTF Trading After Hours	-	-	-	0,00	-
Euronext Milan MTF Global Equity Market	12.07.2024	17:44	96,46 EUR	0,00	1
Düsseldorf	12.07.2024	19:30	96,29 EUR	0,00	7
Berlin	12.07.2024	20:21	96,31 EUR	0,00	18

Firmenprofil

Firmenlogo

Morgan Stanley

Kontakt details

MORGAN STANLEY

- -

1585 Broadway - 10036-8293 New York

Telefon+1-212-761-4000

Fax: +

E-mail: mediainquiries@morganstanley.com

Firmenprofil

-

Vorstandsmitglieder

James Gorman Chairman of Board of Directors

Erika James Member of Board of Directors

Dennis Nally Member of Board of Directors

Hironori Kamezawa Member of Board of Directors

Judith Miscik Member of Board of Directors

Mary Schapiro Member of Board of Directors

Masato Miyachi Member of Board of Directors

Megan Butler Member of Board of Directors

Perry Traquina Member of Board of Directors

Rayford Wilkins Member of Board of Directors

Robert Herz Member of Board of Directors

Shelley Leibowitz Member of Board of Directors

Stephen Luczo Member of Board of Directors

Thomas Glocer Member of Board of Directors

Ted Pick Vorstandsvorsitzender

Carol Greene-Vincent Vorstandsmitglied

Eric F. Grossman Vorstandsmitglied

Mandell Crawley Vorstandsmitglied

Sharon Yeshaya Vorstandsmitglied