

ILLUMINA INC.

ISIN: US4523271090

WKN: 452327109

Übersicht

--	
Kurs	-
Differenz	- (-)

Stammdaten

ISIN	US4523271090
Symbol	ILMN
Börse	Euronext Milan MTF Trading After Hours
Währung	EUR
Branche	Diverse
Wertpapierkategorie	Aktie
Marktkapitalisierung (Mio)	17.680 EUR
Benchmark	S&P 500

Marktdaten

Geld (Volumen)	111,24 EUR (96)
Brief (Volumen)	112,62 EUR (96)
Eröffnung	-
Hoch	-
Tief	-
Schluss Vortag	-
VWAP	-
Volumen (Stück)	-
Gehandelte Stückzahl	-
Trades	-
Letztes Volumen	-

Futures und Optionen

Zugehörige Futures	-
Zugehörige Optionen	-






5J

Chart
nicht verfügbar

Die Wertentwicklung der Vergangenheit lässt keine verlässlichen Rückschlüsse auf die zukünftige Entwicklung eines Finanzinstruments zu.

Quelle: FactSet

Aktuellstes Research

Branchen	Märkte		
		Datum	Überschrift
			Download
		26.07.2024	 Equity Weekly 
		24.07.2024	 Global Equity Ratings 
		24.07.2024	 Aktienempfehlungen Global 
		15.07.2024	 Aktienempfehlungen Global 
		12.07.2024	 Global Equity Ratings 

Details

--	
Kurs	-
Differenz	- (-)

Stammdaten

ISIN	US4523271090
Symbol	ILMN
Börse	Euronext Milan MTF Trading After Hours
Währung	EUR
Branche	Diverse
Wertpapierkategorie	Aktie
Marktkapitalisierung (Mio)	17.680 EUR
Benchmark	S&P 500

Marktdaten

Geld (Volumen)	111,24 EUR (96)
Brief (Volumen)	112,62 EUR (96)
Eröffnung	-
Hoch	-
Tief	-
Schluss Vortag	-
VWAP	-
Volumen (Stück)	-
Gehandelte Stückzahl	-
Trades	-
Letztes Volumen	-

Performance und Risiko

	6M	1J	3J
Perf (%)	-	-	-
Perf (abs.)	-	-	-
Beta	1,23	1,39	1,39
Volatilität	-	-	-

5J

Chart
nicht verfügbar

Die Wertentwicklung der Vergangenheit lässt keine verlässlichen Rückschlüsse auf die zukünftige Entwicklung eines Finanzinstruments zu.

Quelle: FactSet

Kursdaten

Ø Kurs 5 Tage Ø Volumen 5 Tage (Stk.)	- EUR (-)
Ø Kurs 30 Tage Ø Volumen 30 Tage (Stk.)	- EUR (-)
Ø Kurs 100 Tage Ø Volumen 100 Tage (Stk.)	- EUR (-)
Ø Kurs 250 Tage Ø Volumen 250 Tage	- EUR (-)
Hoch seit 1.1. Datum	- EUR (-)
Tief seit 1.1. Datum	- EUR (-)
52 Wochen Hoch Datum	- EUR (-)
52 Wochen Tief Datum	- EUR (-)

Alle Börsen für ILLUMINA INC.

Börse	Datum	Zeit	Kurs	Gehandeltes Volumen	Trades
Xetra	26.07.2024	17:35	111,66 EUR	0,01	5
Wiener Börse	26.07.2024	17:32	111,54 EUR	0,00	5
Tradegate	26.07.2024	22:26	110,94 EUR	0,03	11
Stuttgart	26.07.2024	08:02	108,10 EUR	0,00	3
Nasdaq	26.07.2024	22:00	120,43 USD	178,11	26.029
München	26.07.2024	08:00	107,56 EUR	0,00	2
London Stock Exchange	11.07.2024	15:34	116,59 USD	0,01	1

Hannover	26.07.2024	08:01	108,10 EUR	0,00	3
Frankfurt	26.07.2024	09:28	108,02 EUR	0,00	2
Euronext Milan MTF Trading After Hours	-	-	-	0,00	-
Euronext Milan MTF Global Equity Market	26.07.2024	17:44	111,64 EUR	0,00	1
Düsseldorf	26.07.2024	19:31	111,54 EUR	0,00	7
Berlin	26.07.2024	08:08	108,18 EUR	0,00	3

Firmenprofil

Firmenlogo



Kontakt details

ILLUMINA INC.

--

5200 Illumina Way - 92122 San Diego

Telefon+1-858-202-4500

Fax: +1-858-202-4545

E-mail: info@illumina.com

Firmenprofil

-

Vorstandsmitglieder

Stephen MacMillan Chairman of Board of Directors

Frances Arnold Member of Board of Directors

Gary Guthart Member of Board of Directors

Robert Epstein Member of Board of Directors

Scott Gottlieb Member of Board of Directors

Anna Richo Member of Board of Directors

Caroline Dorsa Member of Board of Directors

Philip Schiller Member of Board of Directors

Scott Ullem Member of Board of Directors

Susan Siegel Member of Board of Directors

Jacob Thaysen Vorstandsvorsitzender

Carissa Rollins Vorstandsmitglied

Joydeep Goswami Vorstandsmitglied

Kathryne Reeves Vorstandsmitglied

Steve Barnard Vorstandsmitglied