

INCYTE CORP

ISIN: **US45337C1027**

WKN: **45337C102**

Übersicht

16.04.2024 20:26:52

Kurs

49,31 EUR

Differenz  -8,00% (-4,29)

Stammdaten

ISIN US45337C1027

Symbol INCY

Börse Euronext Milan MTF
Trading After Hours

Währung EUR

Branche Chemie / Pharma /
Gesundheit

Wertpapierkategorie Aktie

Marktkapitalisierung 11.496 EUR
(Mio)

Benchmark S&P 500

Marktdaten

Geld (Volumen) 59,32 EUR (358)

Brief (Volumen) 60,06 EUR (358)

Eröffnung 49,31 EUR

Hoch 49,31 EUR

Tief 49,31 EUR

Schluss Vortag 53,60 EUR

VWAP -

Volumen (Stück) 4

Gehandelte Stückzahl 197,00

Trades 1

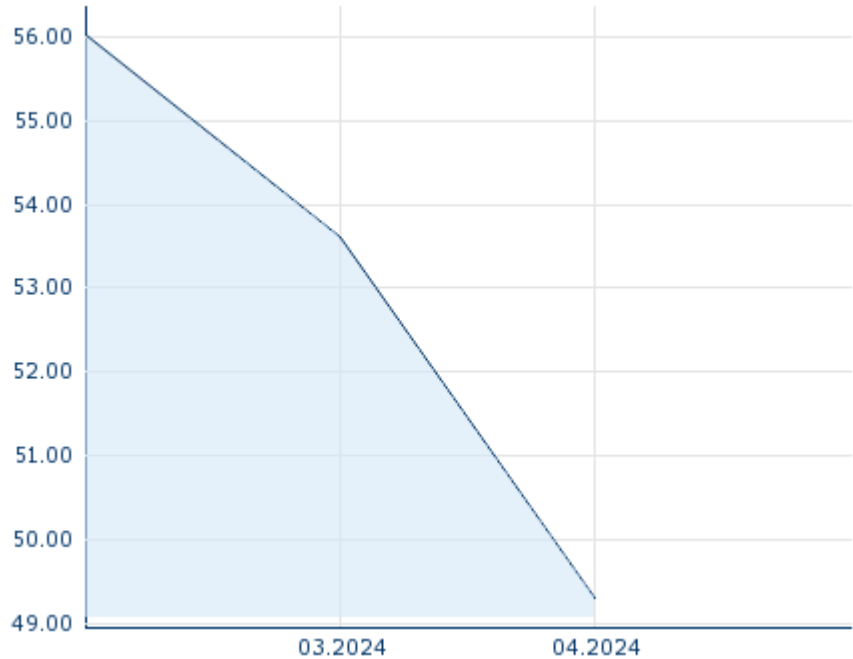
Letztes Volumen 4

Futures und Optionen

Zugehörige Futures -

Zugehörige Optionen -





5J



Die Wertentwicklung der Vergangenheit lässt keine verlässlichen Rückschlüsse auf die zukünftige Entwicklung eines Finanzinstruments zu.

Quelle: FactSet

Aktuellstes Research

Branchen		Märkte	
Datum	Überschrift	Download	
13.09.2024	 Equity Weekly		
11.09.2024	 Global Equity Ratings		
11.09.2024	 Aktienempfehlungen Global		
09.09.2024	 Aktienempfehlungen Österreich		
05.09.2024	 Global Equity Ratings		

Details

16.04.2024 20:26:52

Kurs

49,31 EUR

Differenz ⬇ -8,00% (-4,29)

Stammdaten

ISIN	US45337C1027
Symbol	INCY
Börse	Euronext Milan MTF Trading After Hours
Währung	EUR
Branche	Chemie / Pharma / Gesundheit
Wertpapierkategorie	Aktie
Marktkapitalisierung (Mio)	11.496 EUR
Benchmark	S&P 500

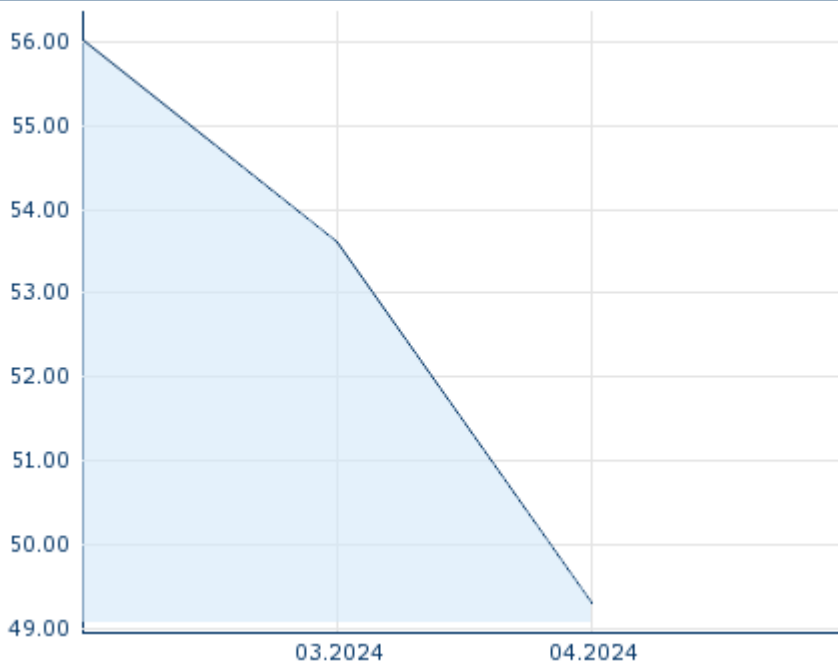
Marktdaten

Geld (Volumen)	59,32 EUR (358)
Brief (Volumen)	60,06 EUR (358)
Eröffnung	49,31 EUR
Hoch	49,31 EUR
Tief	49,31 EUR
Schluss Vortag	53,60 EUR
VWAP	-
Volumen (Stück)	4
Gehandelte Stückzahl	197,00
Trades	1
Letztes Volumen	4

Performance und Risiko

	6M	1J	3J
Perf (%)	-	-	-
Perf (abs.)	-	-	-
Beta	-	-	-
Volatilität	-	-	-

5J



Die Wertentwicklung der Vergangenheit lässt keine verlässlichen Rückschlüsse auf die zukünftige Entwicklung eines Finanzinstruments zu.

Quelle: FactSet

Kursdaten

Ø Kurs 5 Tage Ø Volumen 5 Tage (Stk.)	- EUR (-)
Ø Kurs 30 Tage Ø Volumen 30 Tage (Stk.)	- EUR (-)
Ø Kurs 100 Tage Ø Volumen 100 Tage (Stk.)	- EUR (-)
Ø Kurs 250 Tage Ø Volumen 250 Tage	- EUR (-)
Hoch seit 1.1. Datum	- EUR (-)
Tief seit 1.1. Datum	- EUR (-)
52 Wochen Hoch Datum	- EUR (-)
52 Wochen Tief Datum	- EUR (-)

Alle Börsen für INCYTE CORP

Börse	Datum	Zeit	Kurs	Gehandeltes Volumen	Trades
Tradegate	17.09.2024	22:26	59,76 EUR	0,04	6
Stuttgart	17.09.2024	21:24	59,50 EUR	0,00	7
Nasdaq	17.09.2024	22:00	66,43 USD	110,58	31.827
München	17.09.2024	08:01	59,40 EUR	0,00	2
London Stock Exchange	16.02.2023	18:03	79,48 USD	0,10	1
Hannover	17.09.2024	17:25	60,52 EUR	0,00	4
Frankfurt	17.09.2024	08:00	59,42 EUR	0,00	2

Euronext Milan MTF Trading After Hours	16.04.2024	20:26	49,31 EUR	0,00	1
Euronext Milan MTF Global Equity Market	17.09.2024	17:44	60,64 EUR	0,00	1
Düsseldorf	17.09.2024	19:31	59,76 EUR	0,00	7
Berlin	17.09.2024	20:30	59,72 EUR	0,00	19

Firmenprofil

Firmenlogo



Kontakt details

INCYTE CORP.

--

1801 Augustine Cut-Off - 19803 Wilmington

Telefon+1-302-498-6700

Fax: +

E-mail: -

Firmenprofil

-

Vorstandsmitglieder

Edmund Harrigan	Member of Board of Directors
Jacquelyn Fouse	Member of Board of Directors
Katherine High	Member of Board of Directors
Otis Brawley	Member of Board of Directors
Susanne Antonie Schaffert	Member of Board of Directors
Jean-Jacques Bienaimé	Member of Board of Directors
Julian Baker	Member of Board of Directors
Paul Clancy	Member of Board of Directors
Hervé Hoppenot	Vorstandsvorsitzender
Barry P. Flannelly	Vorstandsmitglied
Lothar H. Finke	Vorstandsmitglied
Steven H. Stein	Vorstandsmitglied
Christiana Stamoulis	Vorstandsmitglied
Denise Brashear	Vorstandsmitglied
Jonathan E. Dickinson	Vorstandsmitglied
Michael Morrissey	Vorstandsmitglied
Pablo J. Cagnoni	Vorstandsmitglied
Paula J. Swain	Vorstandsmitglied
Sheila A. Denton	Vorstandsmitglied
Vijay Iyengar	Vorstandsmitglied
Xiaozhao Wang	Vorstandsmitglied