

KROGER CORP

ISIN: US5010441013

WKN: 501044101

Übersicht

11.07.2024 18:49:45

Kurs

48,515 EUR

Differenz  -4,31% (-2,19)

Stammdaten

ISIN US5010441013

Symbol KR

Börse Euronext Milan MTF
Trading After Hours

Währung EUR

Branche Konsumgüter

Wertpapierkategorie Aktie

Marktkapitalisierung 36.156 EUR
(Mio)

Benchmark S&P 500

Marktdaten

Geld (Volumen) 49,99 EUR (230)

Brief (Volumen) 50,24 EUR (230)

Eröffnung 48,515 EUR

Hoch 48,515 EUR

Tief 48,515 EUR

Schluss Vortag 50,70 EUR

VWAP -

Volumen (Stück) 42

Gehandelte Stückzahl 2.038,00

Trades 1

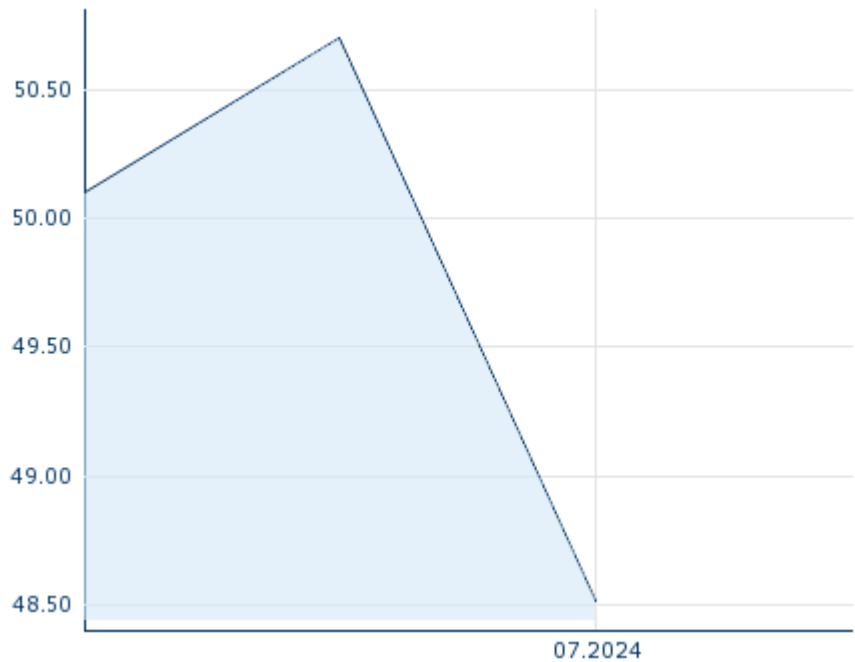
Letztes Volumen 42

Futures und Optionen

Zugehörige Futures -

Zugehörige Optionen -









5J



Die Wertentwicklung der Vergangenheit lässt keine verlässlichen Rückschlüsse auf die zukünftige Entwicklung eines Finanzinstruments zu.

Quelle: FactSet

Aktuellstes Research

Branchen		Märkte	
Datum		Überschrift	Download
15.07.2024		Aktienempfehlungen Global	
12.07.2024		Equity Weekly	
12.07.2024		Global Equity Ratings	
09.07.2024		Aktienempfehlungen Österreich	
05.07.2024		Equity Weekly	

Details

11.07.2024 18:49:45

Kurs

48,515 EUR

Differenz 📉 -4,31% (-2,19)

Stammdaten

ISIN	US5010441013
Symbol	KR
Börse	Euronext Milan MTF Trading After Hours
Währung	EUR
Branche	Konsumgüter
Wertpapierkategorie	Aktie
Marktkapitalisierung (Mio)	36.156 EUR
Benchmark	S&P 500

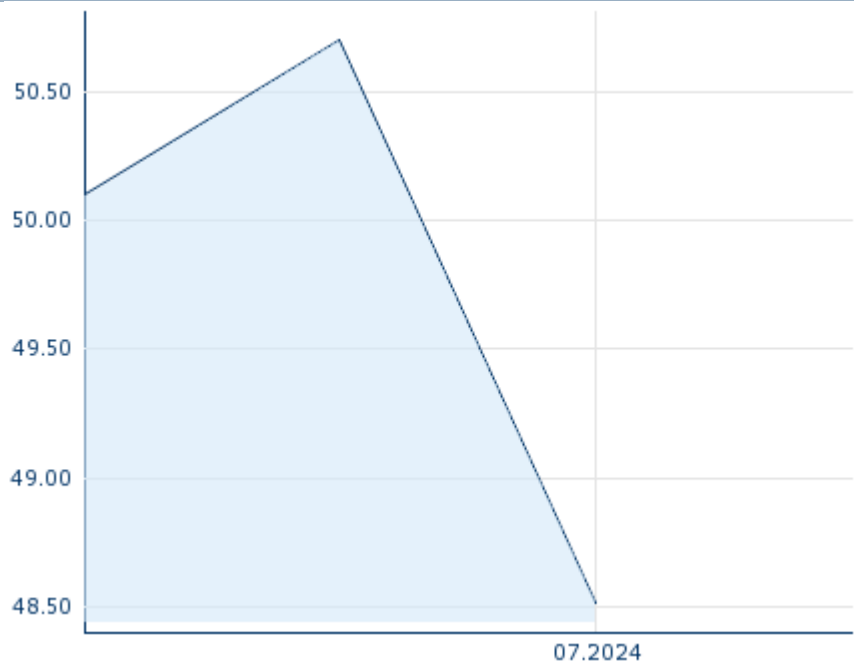
Marktdaten

Geld (Volumen)	49,99 EUR (230)
Brief (Volumen)	50,24 EUR (230)
Eröffnung	48,515 EUR
Hoch	48,515 EUR
Tief	48,515 EUR
Schluss Vortag	50,70 EUR
VWAP	-
Volumen (Stück)	42
Gehandelte Stückzahl	2.038,00
Trades	1
Letztes Volumen	42

Performance und Risiko

	6M	1J	3J
Perf (%)	-	-	-
Perf (abs.)	-	-	-
Beta	0,18	0,16	0,30
Volatilität	-	-	-

5J



Die Wertentwicklung der Vergangenheit lässt keine verlässlichen Rückschlüsse auf die zukünftige Entwicklung eines Finanzinstruments zu.

Quelle: FactSet

Kursdaten

Ø Kurs 5 Tage Ø Volumen 5 Tage (Stk.)	- EUR (-)
Ø Kurs 30 Tage Ø Volumen 30 Tage (Stk.)	- EUR (-)
Ø Kurs 100 Tage Ø Volumen 100 Tage (Stk.)	- EUR (-)
Ø Kurs 250 Tage Ø Volumen 250 Tage	- EUR (-)
Hoch seit 1.1. Datum	- EUR (-)
Tief seit 1.1. Datum	- EUR (-)
52 Wochen Hoch Datum	- EUR (-)
52 Wochen Tief Datum	- EUR (-)

Arbitrage Ansichten

Börse	Datum	Zeit	Kurs	Gehandeltes Volumen	Trades
Xetra	20.06.2024	14:30	48,875 EUR	0,04	10
Wiener Börse	17.07.2024	17:32	49,585 EUR	0,00	5
Tradegate	17.07.2024	22:26	50,11 EUR	0,05	9
Stuttgart	17.07.2024	21:58	49,905 EUR	0,00	8
NYSE	17.07.2024	22:00	54,80 USD	340,90	53.468
München	17.07.2024	08:01	48,895 EUR	0,00	2
London Stock Exchange	30.04.2024	15:30	55,35 USD	0,03	1

Frankfurt	17.07.2024	08:02	48,895 EUR	0,00	2
Euronext Milan MTF Trading After Hours	11.07.2024	18:49	48,515 EUR	0,00	1
Euronext Milan MTF Global Equity Market	17.07.2024	17:44	49,68 EUR	0,00	1
Düsseldorf	17.07.2024	19:31	49,85 EUR	0,00	7
Berlin	17.07.2024	08:08	48,895 EUR	0,00	3

Firmenprofil

Firmenlogo



Kontakt details

THE KROGER CO.

--

1014 Vine Street - 45202-1100 Cincinnati

Telefon+1-513-762-4000

Fax: +

E-mail: -

Firmenprofil

-

Vorstandsmitglieder

Anne Gates	Member of Board of Directors
Ashok Vemuri	Member of Board of Directors
Clyde Moore	Member of Board of Directors
Elaine Chao	Member of Board of Directors
Judith Amanda Sourry Knox	Member of Board of Directors
Karen Hoguet	Member of Board of Directors
Kevin Brown	Member of Board of Directors
Mark Sutton	Member of Board of Directors
Nora Aufreiter	Member of Board of Directors
Ronald Sargent	Member of Board of Directors
W. Rodney McMullen	Vorstandsvorsitzender
Stuart Aitken	Vorstandsmitglied
Timothy A. Massa	Vorstandsmitglied
Todd Foley	Vorstandsmitglied
Yael Cosset	Vorstandsmitglied