

EXPEDIA GROUP INC

ISIN: US30212P3038

WKN: 30212P303

Übersicht

24.06.2024 18:00:05

Kurs

120,08 EUR

Differenz  -2,14% (-2,62)

Stammdaten

ISIN US30212P3038

Symbol EXPE

Börse Euronext Milan MTF
Trading After Hours

Währung EUR

Branche Medien /
Entertainment /
Freizeit

Wertpapierkategorie Aktie

Marktkapitalisierung (Mio) 15.513 EUR

Benchmark S&P 500

Marktdaten

Geld (Volumen) 123,08 EUR (102)

Brief (Volumen) 124,30 EUR (102)

Eröffnung 120,08 EUR

Hoch 120,08 EUR

Tief 120,08 EUR

Schluss Vortag 122,70 EUR

VWAP -

Volumen (Stück) 7

Gehandelte Stückzahl 841,00

Trades 1

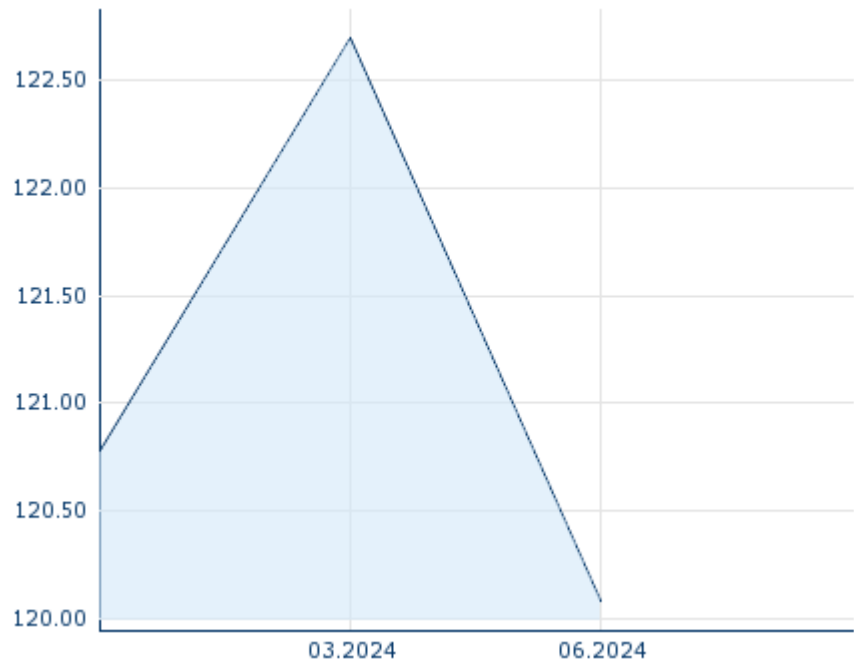
Letztes Volumen 7

Futures und Optionen

Zugehörige Futures 15

Zugehörige Optionen -



5J



Die Wertentwicklung der Vergangenheit lässt keine verlässlichen Rückschlüsse auf die zukünftige Entwicklung eines Finanzinstruments zu.

Quelle: FactSet

Aktuellstes Research

Branchen		Märkte	
Datum		Überschrift	Download
11.09.2024		Global Equity Ratings	
11.09.2024		Aktienempfehlungen Global	
09.09.2024		Aktienempfehlungen Österreich	
05.09.2024		Global Equity Ratings	
05.09.2024		Aktienempfehlungen Global	

Details

24.06.2024 18:00:05

Kurs

120,08 EUR

Differenz ▼ -2,14% (-2,62)

Stammdaten

ISIN US30212P3038

Symbol EXPE

Börse Euronext Milan MTF Trading After Hours

Währung EUR

Branche Medien / Entertainment / Freizeit

Wertpapierkategorie Aktie

Marktkapitalisierung (Mio) 15.513 EUR

Benchmark S&P 500

Marktdaten

Geld (Volumen) 123,08 EUR (102)

Brief (Volumen) 124,30 EUR (102)

Eröffnung 120,08 EUR

Hoch 120,08 EUR

Tief 120,08 EUR

Schluss Vortag 122,70 EUR

VWAP -

Volumen (Stück) 7

Gehandelte Stückzahl 841,00

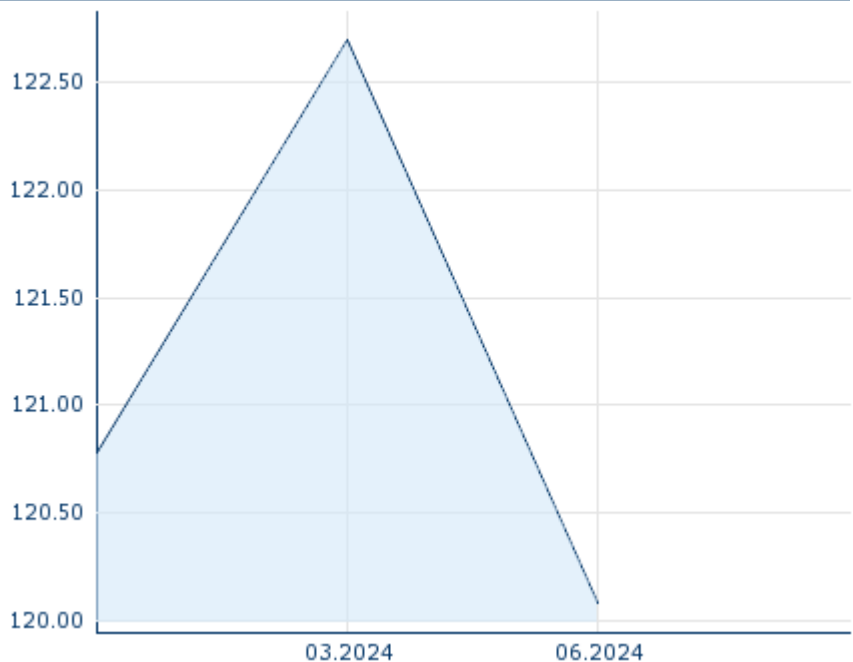
Trades 1

Letztes Volumen 7

Performance und Risiko

	6M	1J	3J
Perf (%)	-	-	-
Perf (abs.)	-	-	-
Beta	-	-	-
Volatilität	-	-	-

5J



Die Wertentwicklung der Vergangenheit lässt keine verlässlichen Rückschlüsse auf die zukünftige Entwicklung eines Finanzinstruments zu.

Quelle: FactSet

Kursdaten

Ø Kurs 5 Tage Ø Volumen 5 Tage (Stk.)	- EUR (-)
Ø Kurs 30 Tage Ø Volumen 30 Tage (Stk.)	- EUR (-)
Ø Kurs 100 Tage Ø Volumen 100 Tage (Stk.)	- EUR (-)
Ø Kurs 250 Tage Ø Volumen 250 Tage	- EUR (-)
Hoch seit 1.1. Datum	- EUR (-)
Tief seit 1.1. Datum	- EUR (-)
52 Wochen Hoch Datum	- EUR (-)
52 Wochen Tief Datum	- EUR (-)

Alle Börsen für EXPEDIA GROUP INC

Börse	Datum	Zeit	Kurs	Gehandeltes Volumen	Trades
Xetra	18.09.2024	17:35	123,84 EUR	0,00	2
Wiener Börse	18.09.2024	17:32	123,88 EUR	0,00	5
Tradegate	18.09.2024	10:16	123,84 EUR	0,01	1
Stuttgart	18.09.2024	16:51	123,60 EUR	0,00	2
Nasdaq	18.09.2024	18:23	137,595 USD	23,10	6.624
München	18.09.2024	08:03	124,14 EUR	0,00	1
London Stock Exchange	09.05.2024	15:30	110,82 USD	0,01	1

Hannover	18.09.2024	17:25	123,44	EUR	0,00	2
Hamburg	18.09.2024	17:25	123,44	EUR	0,00	2
Frankfurt	18.09.2024	16:43	123,08	EUR	0,07	5
Euronext Milan MTF Trading After Hours	24.06.2024	18:00	120,08	EUR	0,00	1
Euronext Milan MTF Global Equity Market	18.09.2024	17:44	124,04	EUR	0,00	1
Düsseldorf	18.09.2024	16:30	123,38	EUR	0,00	4
Berlin	18.09.2024	08:08	124,06	EUR	0,00	1

Firmenprofil

Firmenlogo



Kontakt details

EXPEDIA GROUP INC.

--

1111 Expedia Group Way West - 98119
Seattle

Telefon+1-206-481-7200

Fax: +

E-mail: press@expediagroup.com

Firmenprofil

-

Vorstandsmitglieder

Barry Diller	Chairman of Board of Directors
Chelsea Clinton	Member of Board of Directors
Alexander von Fürstenberg	Member of Board of Directors
Alexandr Wang	Member of Board of Directors
Beverly Anderson	Member of Board of Directors
Craig Jacobson	Member of Board of Directors
Dara Khosrowshahi	Member of Board of Directors
Henrique Dubugras	Member of Board of Directors
Julie Whalen	Member of Board of Directors
Madhumita Banerjee	Member of Board of Directors
Patricia Menendez-Cambo	Member of Board of Directors
Peter M. Kern	Vorstandsvorsitzender
Barry Diller	Vorstandsmitglied
Julie Whalen	Vorstandsmitglied
Michael Davis Velasco	Vorstandsmitglied
Rathi Murthy	Vorstandsmitglied
Robert Dzielak	Vorstandsmitglied