

FORTUM CORPORATION

ISIN: **FI0009007132** WKN: **FORTUM**

Übersicht

27.06.2024 17:44:59

Kurs
14,345 EUR

Differenz  -1,00% (-0,14)

Stammdaten

ISIN	FI0009007132
Symbol	FORTUM
Börse	Euronext Milan MTF Trading After Hours
Währung	EUR
Branche	Energie / Rohstoffe
Wertpapierkategorie	Aktie
Marktkapitalisierung (Mio)	12.844 EUR
Benchmark	OMX-HELSINKI 25 INDEX

Marktdaten

Geld (Volumen)	13,92 EUR (300)
Brief (Volumen)	14,77 EUR (300)
Eröffnung	14,345 EUR
Hoch	-
Tief	-
Schluss Vortag	14,49 EUR
VWAP	-
Volumen (Stück)	-
Gehandelte Stückzahl	-
Trades	1
Letztes Volumen	-

Futures und Optionen

Zugehörige Futures	44
Zugehörige Optionen	-




5J



Die Wertentwicklung der Vergangenheit lässt keine verlässlichen Rückschlüsse auf die zukünftige Entwicklung eines Finanzinstruments zu.

Quelle: FactSet

Aktuellstes Research

Branchen		Märkte	
Datum		Überschrift	Download
24.06.2024		Aktienempfehlungen Österreich	
21.06.2024		Global Equity Ratings	
21.06.2024		Aktienempfehlungen Global	
14.06.2024		Equity Weekly	
14.06.2024		Global Equity Ratings	

Details

27.06.2024 17:44:59

Kurs

14,345 EUR

Differenz 📉 -1,00% (-0,14)

Stammdaten

ISIN	FI0009007132
Symbol	FORTUM
Börse	Euronext Milan MTF Trading After Hours
Währung	EUR
Branche	Energie / Rohstoffe
Wertpapierkategorie	Aktie
Marktkapitalisierung (Mio)	12.844 EUR
Benchmark	OMX-HELSINKI 25 INDEX

Marktdaten

Geld (Volumen)	13,92 EUR (300)
Brief (Volumen)	14,77 EUR (300)
Eröffnung	14,345 EUR
Hoch	-
Tief	-
Schluss Vortag	14,49 EUR
VWAP	-
Volumen (Stück)	-
Gehandelte Stückzahl	-
Trades	1
Letztes Volumen	-

Performance und Risiko

	6M	1J	3J
Perf (%)	-	-	-
Perf (abs.)	-	-	-
Beta	0,85	1,00	1,05
Volatilität	-	-	-

5J



Die Wertentwicklung der Vergangenheit lässt keine verlässlichen Rückschlüsse auf die zukünftige Entwicklung eines Finanzinstruments zu.

Quelle: FactSet

Kursdaten

Ø Kurs 5 Tage Ø Volumen 5 Tage (Stk.)	- EUR (-)
Ø Kurs 30 Tage Ø Volumen 30 Tage (Stk.)	- EUR (-)
Ø Kurs 100 Tage Ø Volumen 100 Tage (Stk.)	- EUR (-)
Ø Kurs 250 Tage Ø Volumen 250 Tage	- EUR (-)
Hoch seit 1.1. Datum	- EUR (-)
Tief seit 1.1. Datum	- EUR (-)
52 Wochen Hoch Datum	- EUR (-)
52 Wochen Tief Datum	- EUR (-)

Arbitrage Ansichten

Börse	Datum	Zeit	Kurs	Gehandeltes Volumen	Trades
Tradegate	27.06.2024	22:26	14,34 EUR	0,01	4
Stuttgart	27.06.2024	15:51	14,23 EUR	0,00	9
Nasdaq Helsinki	27.06.2024	18:00	14,315 EUR	17,36	2.674
München	27.06.2024	08:06	14,525 EUR	0,00	1
London Stock Exchange European Trade Reporting	27.06.2024	17:25	14,2775 EUR	0,00	2
Frankfurt	27.06.2024	12:57	14,195 EUR	0,01	2
FINRA other OTC Issues	18.06.2024	21:09	15,65 USD	0,01	2

Euronext Milan MTF Trading After Hours	27.06.2024	17:44	14,345 EUR	0,00	1
Euronext Milan MTF Global Equity Market	27.06.2024	17:44	14,345 EUR	0,00	1
Düsseldorf	27.06.2024	08:10	14,46 EUR	0,00	3
Berlin	27.06.2024	08:06	14,42 EUR	0,00	3

Firmenprofil

Firmenlogo



Kontaktdetails

FORTUM OYJ

--

CD Building, Keilaniementie 2-4 - 02150
Espoo

Telefon+358-10-4511

Fax: +358-10-452-4447

E-mail: -

Firmenprofil

-

Vorstandsmitglieder

Markus Rauramo	Vorstandsvorsitzender
Bernhard Peter Günther	Vorstandsmitglied
Eveliina Dahl	Vorstandsmitglied
Mikael Lemström	Vorstandsmitglied
Mikael Rönblad	Vorstandsmitglied
Nebahat Albayrak	Vorstandsmitglied
Nora Steiner-Forsberg	Vorstandsmitglied
Peter Strannegard	Vorstandsmitglied
Petra Lundström	Vorstandsmitglied
Simon-Erik Ollus	Vorstandsmitglied
Tiina Tuomela	Vorstandsmitglied

Aufsichtsrat

Erkki Mikael Silvennoinen	Aufsichtsratsvorsitzender
Essimari Kairisto	Aufsichtsratsmitglied
Frank Johan Söderström	Aufsichtsratsmitglied
Jonas Mikael Gustavsson	Aufsichtsratsmitglied
Luisa Deplazes de Andrade Delgado	Aufsichtsratsmitglied
Maija Kaarina Strandberg	Aufsichtsratsmitglied
Marita Niemelä	Aufsichtsratsmitglied
Ralf Christian	Aufsichtsratsmitglied
Teppo Paavola	Aufsichtsratsmitglied
Vesa-Pekka Takala	Aufsichtsratsmitglied